



Correos del Ecuador CDE E.P.

Boletín Estadístico Septiembre 2018

Piezas Procesadas

AÑO	2012	2013	2014	2015	2016	2017	2018*
Piezas procesadas	34.964.086	38.929.019	27.242.785	23.602.811	17.622.644	8.635.586	4.258.691
% incremento anual	↑ 28,67%	↑ 11,34%	↓ -30,02%	↓ -13,36%	↓ -25,34%	↓ -51,00%	

Fuente: Dirección de Planificación Empresarial -Área de Estadística

* Información acumulada a septiembre 2018

Piezas procesadas CDE EP

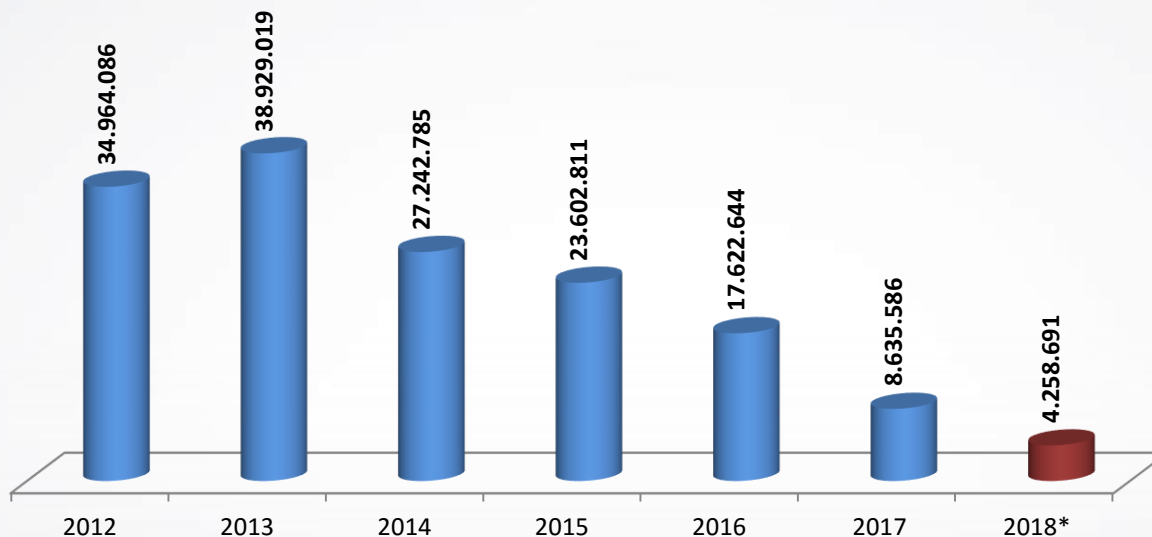



Gráfico: BAPP-2018.1

Al mes de septiembre 2018 se han procesado un total de 317.540 piezas a nivel nacional.
Finalmente se procesa 17.129 piezas por día considerando una jornada de 20 días al mes.
A partir del año 2017, los servicios de Lectofacturación y Valija Empresarial no son considerados piezas procesadas.

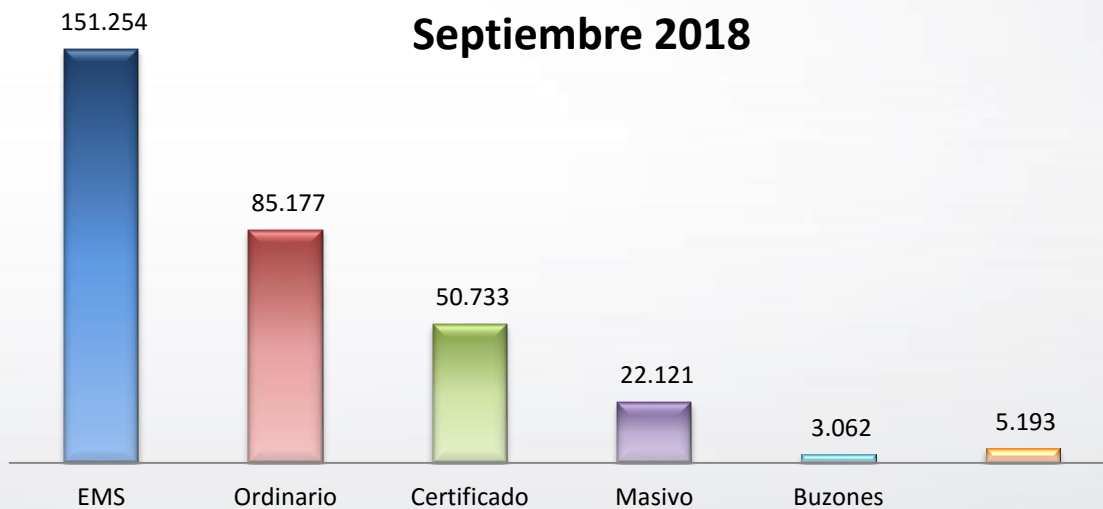
Piezas Procesadas por Principales Provincias Septiembre 2018



Pichincha y Guayas procesaron en septiembre 2018 el 70,07% de piezas a nivel nacional.

Gráfico: BMPP-2018.2

Piezas Procesadas por Principales Servicios Septiembre 2018



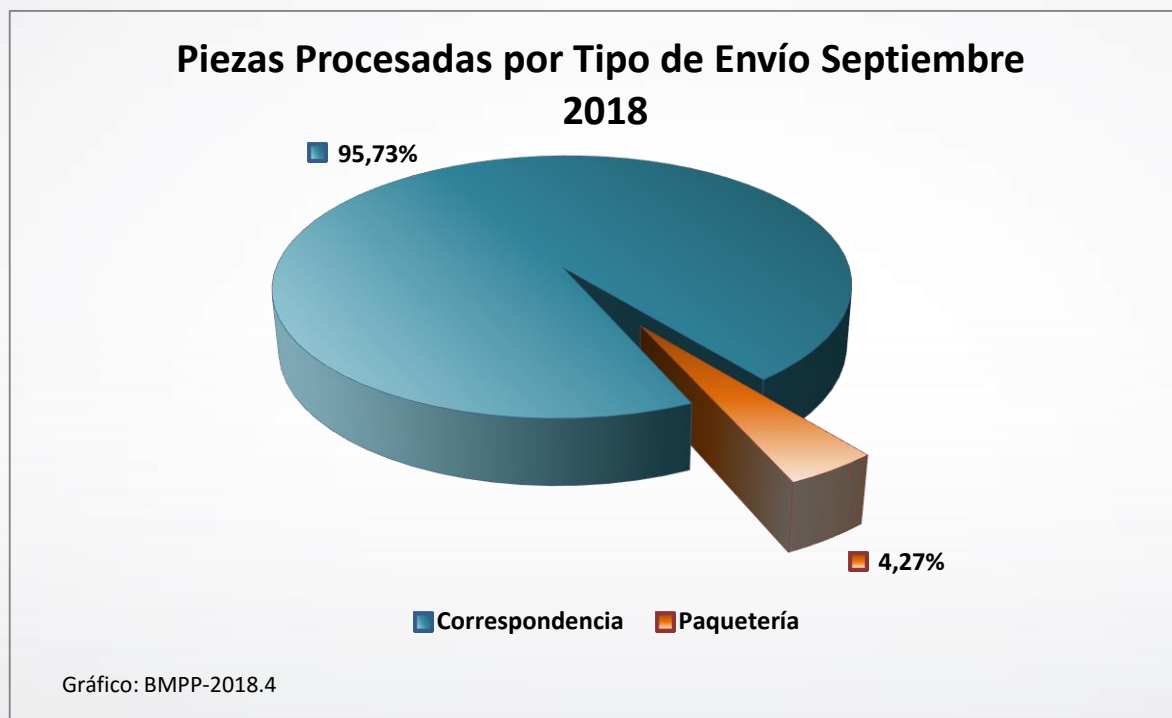
Los servicios de EMS y Ordinario alcanzan el 74,46% de las piezas procesadas considerando el desglose por servicio.

Gráfico: BMPP-2018.3

Piezas Procesadas por Tipo de Envío Septiembre 2018

Tipo de Envío	Piezas
Correspondencia	303.972
Paquetería	13.568
TOTAL	317.540

Fuente: Dirección de Planificación Empresarial -Área de Estadística



Del total de piezas procesadas en septiembre 2018, el 95,96% concierne a envíos de Correspondencia y el 4,04% a envíos de Paquetería

Lectofacturas Septiembre 2018

Servicios	Total
Lectofacturación	578.205
Total	578.205

Fuente: Dirección de Planificación Empresarial -Área de Estadística

Logística Integrada de Documentos 2018

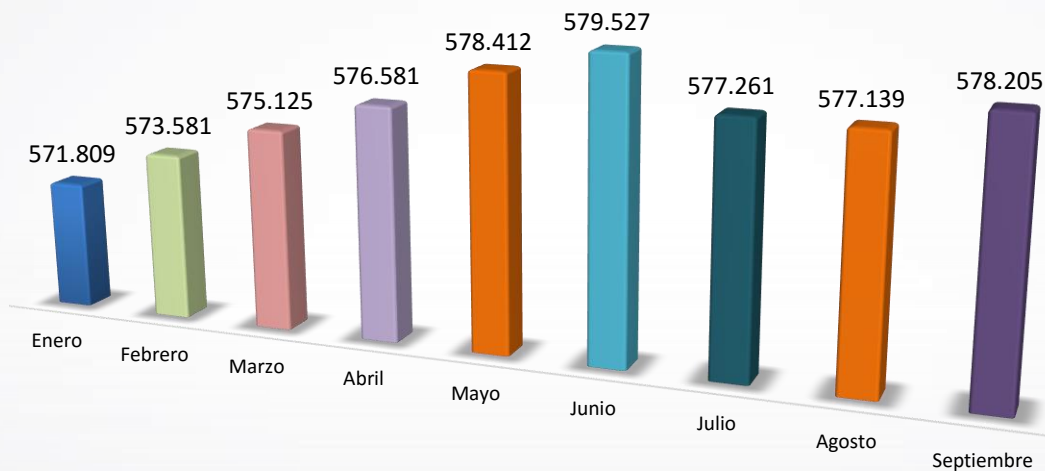


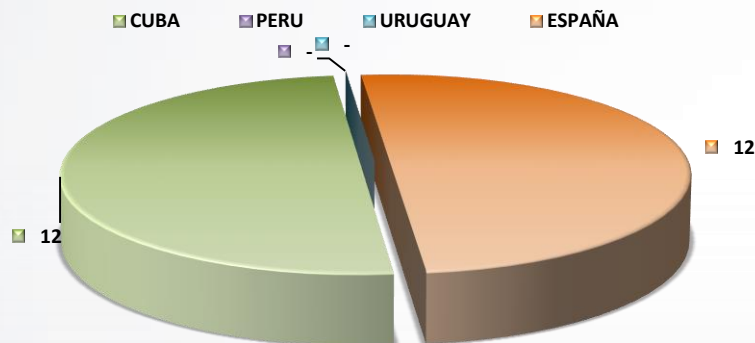
Gráfico: BMPP-2018.5

No. de Transacciones Giros Recibidos y Enviados por País Septiembre 2018

País	Admitido	Pagado	Total
Cuba	12	-	12
Peru	-	1	1
Uruguay	-	1	1
España	12	13	25
Total	24	15	39

Fuente: Dirección de Planificación Empresarial -Área de Estadística

Transacciones de Giros Admitidos por país Septiembre 2018



Transacciones de Giros Pagados por país Septiembre 2018

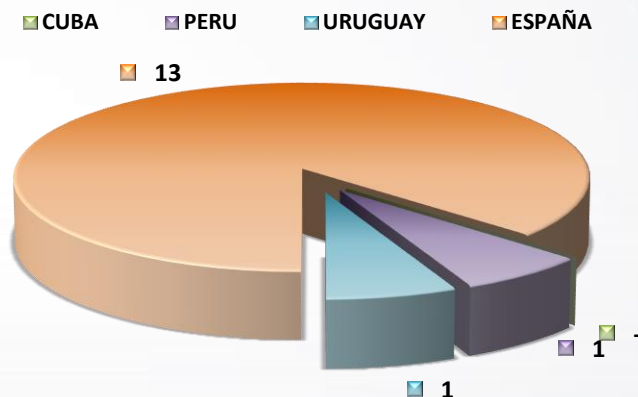


Gráfico: BMGP-2018.1

Gráfico: BMGP-2018.2

Para septiembre 2018 se realizaron 39 transacciones de giros postales, de los cuales el 61,64 % corresponden a transacciones enviadas al exterior.

Del total de transacciones, el 50% fueron giros postales enviados a Cuba y España, mientras que el 86,67 % se recibieron de España.

La Provincia de Pichincha realizó durante septiembre 2018 el 100 % del total de transacciones.

Productos Postales y Valores Monetarios Septiembre 2018

Productos Postales	Total Cantidad	Total Valor
Sellos	14.698	\$ 19.858,15
Cartilla Filatélica	878	\$ 4.387,00
Hojas	82	\$ 410,00
Álbum Carpeta Filatélica	31	\$ 830,49
Otras Especies Valoradas	53	\$ 178,19
Total	15.742	\$ 25.663,83

Fuente: Dirección de Planificación Empresarial -Área de Estadística

Considerando la cantidad de especies valoradas el 93,37% corresponde a Sellos Postales

Cantidad de Especies Valoradas por Servicios Septiembre 2018

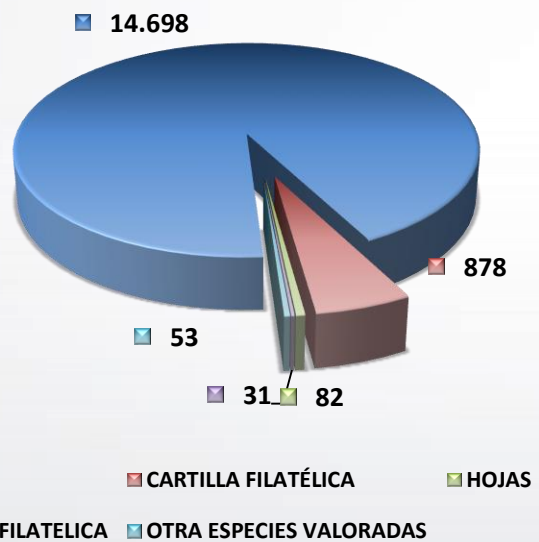


Gráfico: BMEV-2018.1

Valores de Especies valoradas por Servicios Septiembre 2018 (en miles de dólares)

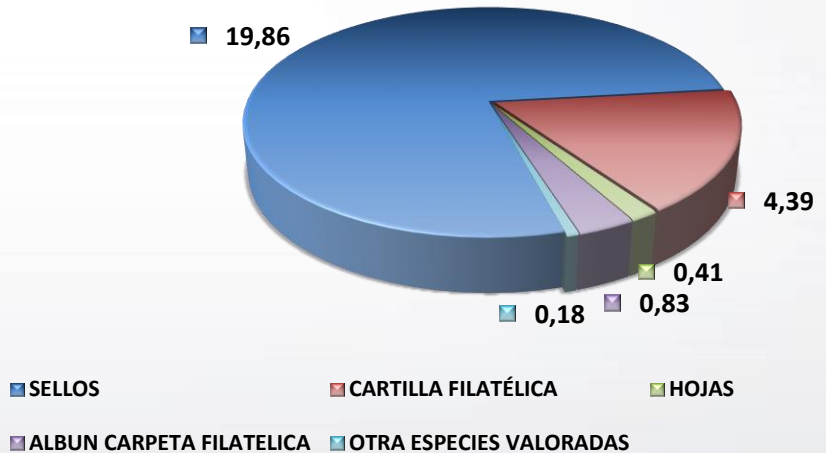


Gráfico: BMEV-2018.2



Correos del Ecuador CDE E.P.