



Boletín Estadístico Abril 2017



Piezas Procesadas

AÑO	2010	2011	2012	2013	2014	2015	2016	2017*
Piezas procesadas	8.957.224	27.173.065	34.964.086	38.929.019	27.242.785	23.602.811	17.622.644	3.574.385
% incremento anual		203,36%	28,67%	11,34%	-30,02%	-13,36%	-25,34%	

Piezas procesadas CDE EP

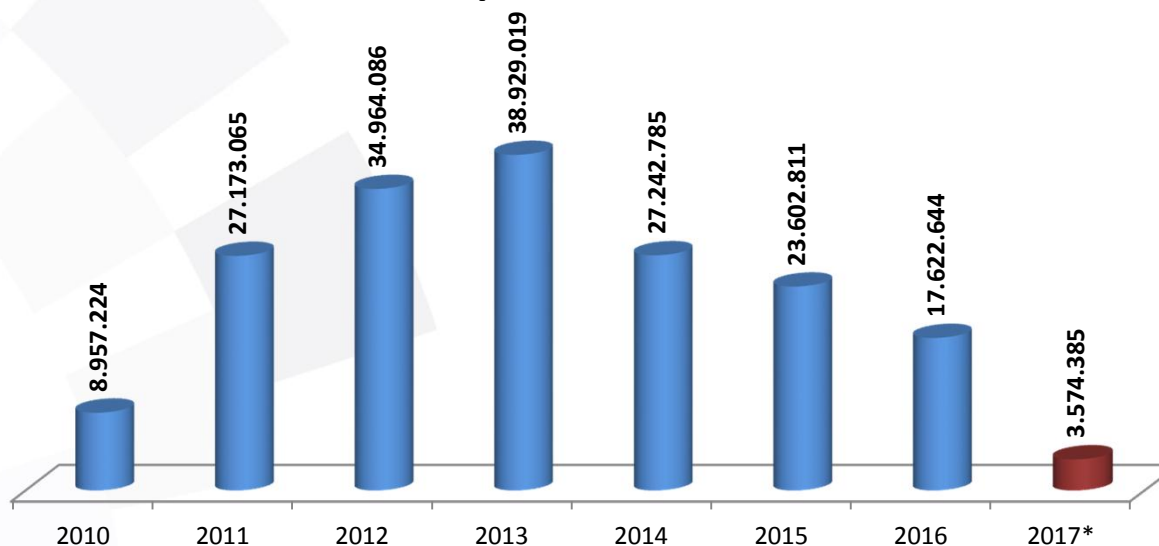


Gráfico: BAPP-2017.1

Al mes de Abril 2017 se han procesado un total de 582.417 piezas a nivel nacional.
Finalmente se procesa 30.654 piezas por día considerando una jornada de 19 días al mes.
Para el año 2017, los servicios de Lectofacturación y de Valija Empresarial ya no son considerados piezas procesadas.





Piezas Procesadas por Principales Provincias Abril 2017

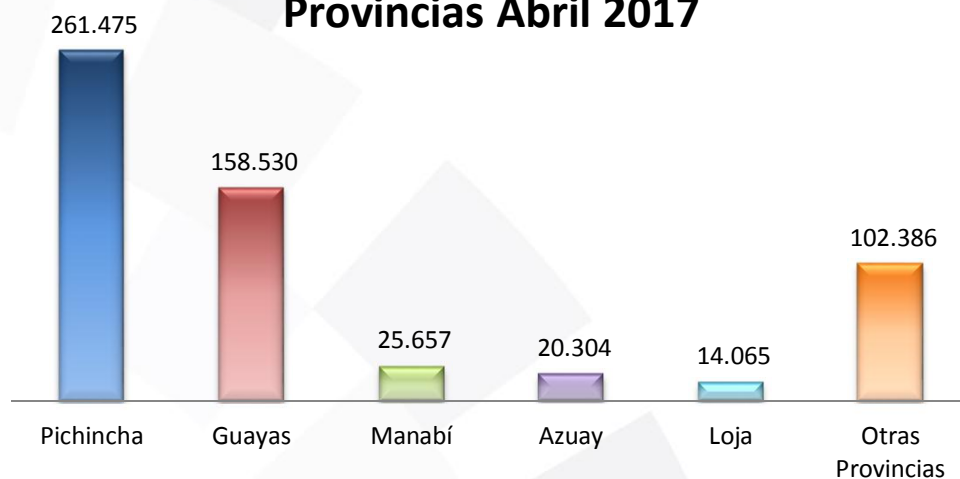
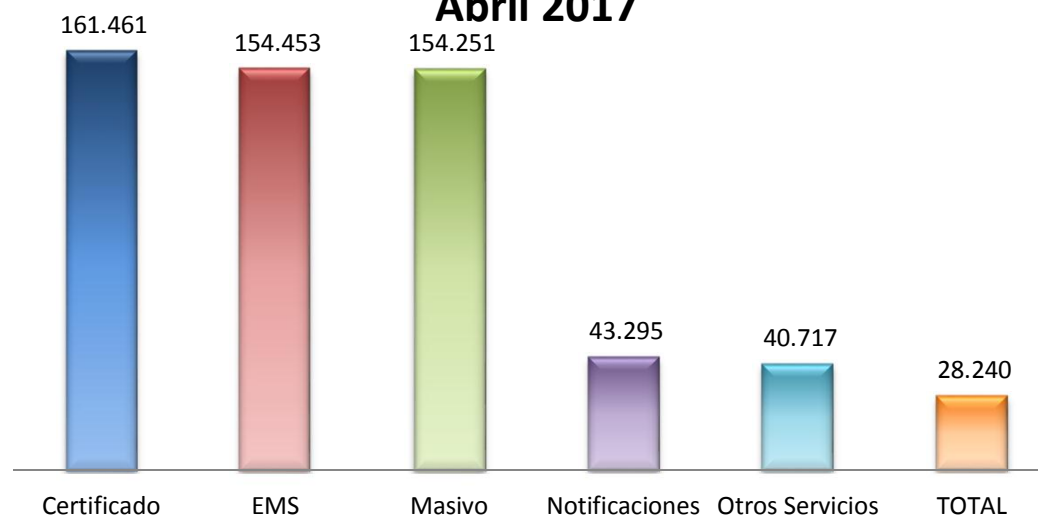


Gráfico: BMPP-2017.2

Pichincha y Guayas procesaron en Abril 2017 el 72,11% de piezas a nivel nacional.

Piezas Procesadas por Principales Servicios Abril 2017



Los servicios de Ordinario y Certificado alcanzan el 54,24% de las piezas procesadas considerando el desglose por servicio.

Gráfico: BMPP-2017.3

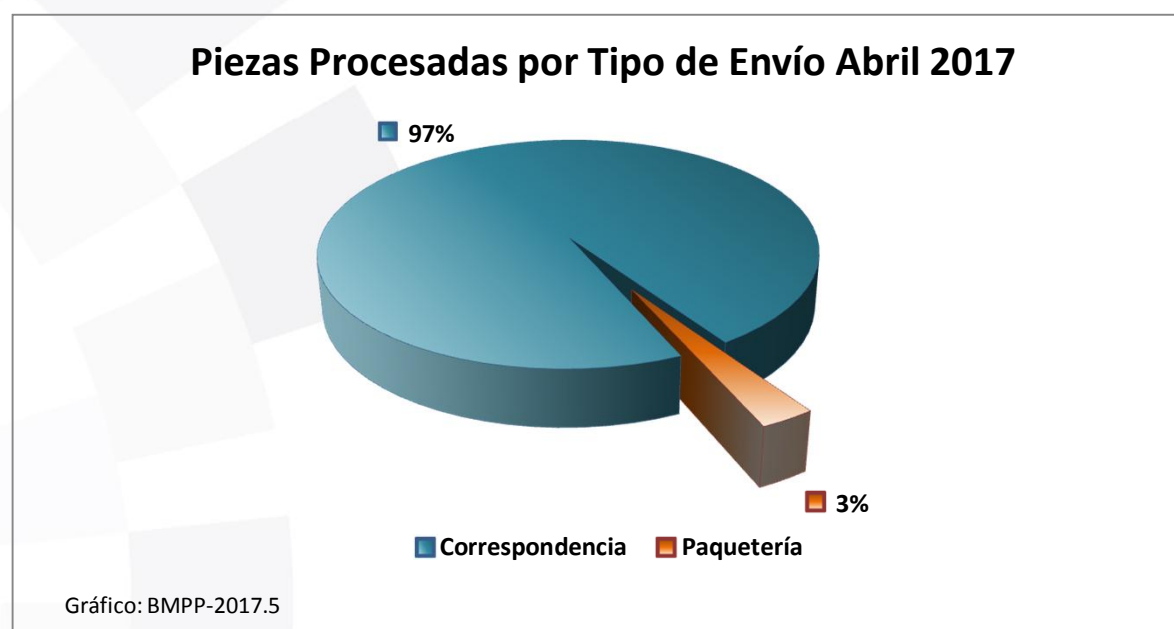




Piezas Procesadas por Tipo de Envío Abril 2017

Tipo de Envío	Piezas
Correspondencia	565.191
Paquetería	17.226
TOTAL	582.417

Fuente: Dirección de Planificación Empresarial
-Área de Estadística



Del total de piezas procesadas en Abril 2017, el 97,04% concierne a envíos de Correspondencia y el 2,96% a envíos de Paquetería.



Lectofacturas Abril 2017



Servicios	TOTAL
Lectofacturación	554.397
TOTAL	554.397

Fuente: Dirección de Planificación Empresarial -Área de Estadística

Logística Integrada de Documentos 2017

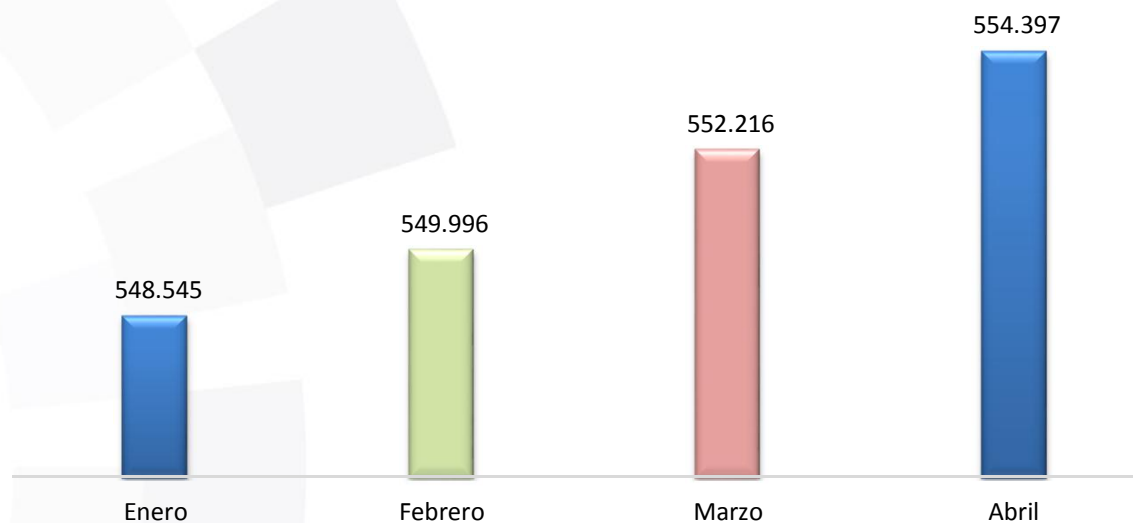


Gráfico: BMPP-2017.4





No. de Transacciones Giros Recibidos y Enviados por País Abril 2017

PAÍS	ADMITIDO	PAGADO	TOTAL
CHILE	1		1
COLOMBIA	5		5
CUBA	502	1	503
ESPAÑA	142	22	164
OTROS PAÍSES		1	1
TOTAL	650	24	674

Fuente: Dirección de Planificación Empresarial -Área de Estadística

Transacciones de Giros Admitidos por país Abril 2017

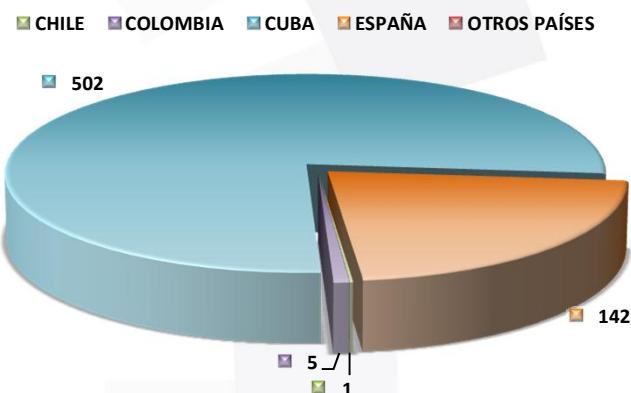


Gráfico: BMGP-2017.1

Transacciones de Giros Pagados por país Abril 2017

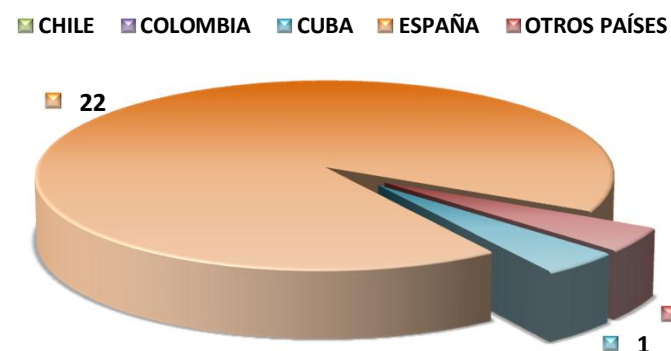


Gráfico: BMGP-2017.2

Para Abril 2017 se realizaron 674 transacciones de giros postales, de los cuales el 96,44% corresponden a transacciones enviadas al exterior. Del total de transacciones, el 77,23% fueron giros postales enviados a Cuba, mientras que el 91,67% se recibieron de España. La Provincia de Pichincha realizó durante Abril 2017 el 23% del total de transacciones, mientras Guayas realizó el 13,80%.



Productos Postales y Valores Monetarios Abril 2017

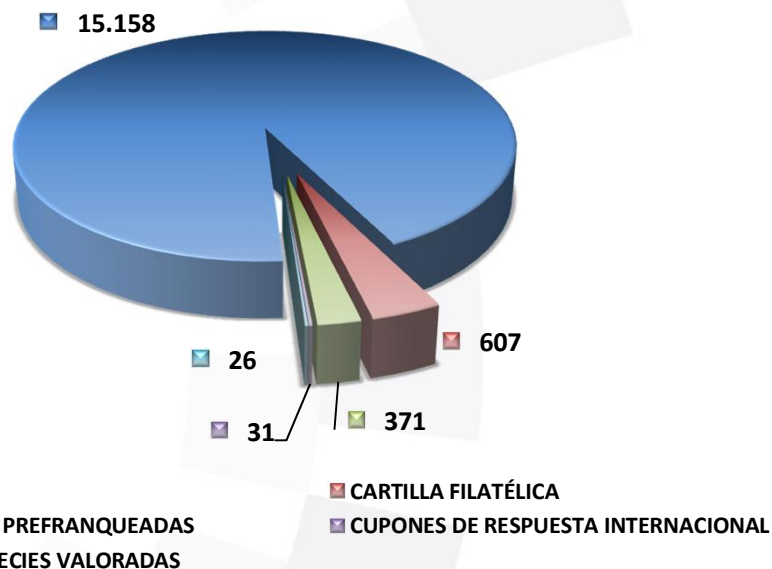


PRODUCTOS POSTALES	TOTAL CANTIDAD	TOTAL VALOR
SELLOS	15.158	\$ 21.140,04
CARTILLA FILATÉLICA	607	\$ 3.020,00
TARJETAS PREFRANQUEADAS	371	\$ 726,21
CUPONES DE RESPUESTA INTERNACIONAL	31	\$ 57,35
OTRA ESPECIES VALORADAS	26	\$ 156,60
TOTAL	16.193	\$ 25.100,20

Fuente: Dirección de Planificación Empresarial -Área de Estadística

Considerando la cantidad de especies valoradas el 93,61% corresponde a Sellos Postales

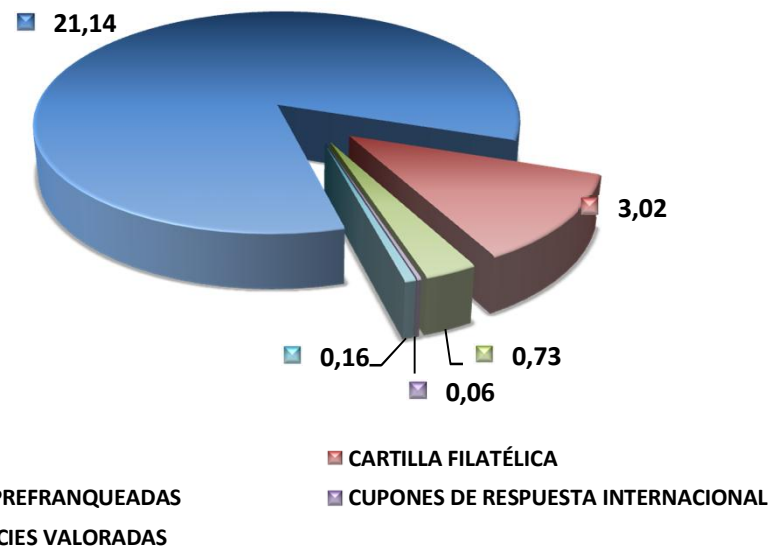
Cantidad de Especies Valoradas por Servicios Abril 2017



- SELLOS
- CARTILLA FILATÉLICA
- TARJETAS PREFRANQUEADAS
- CUPONES DE RESPUESTA INTERNACIONAL
- OTRA ESPECIES VALORADAS

Gráfico: BMEV-2017.1

Valores de Especies valoradas por Servicios Abril 2017 (en miles de dólares)



- SELLOS
- CARTILLA FILATÉLICA
- TARJETAS PREFRANQUEADAS
- CUPONES DE RESPUESTA INTERNACIONAL
- OTRA ESPECIES VALORADAS

Gráfico: BMEV-2017.2



