



## Boletín Estadístico Noviembre 2016





# Piezas Procesadas

## Incremento de piezas procesadas

AÑO	2011	2012	2013	2014	2015	2016*
Piezas procesadas	27.173.065	34.964.086	38.929.019	27.242.785	23.602.811	15.999.667
% incremento anual		28,67%	11,34%	-30,02%	-13,36%	

Fuente: Dirección Nacional de Planificación -Área de Estadística

\* Piezas procesadas acumuladas a Octubre

## Piezas procesadas CDE EP

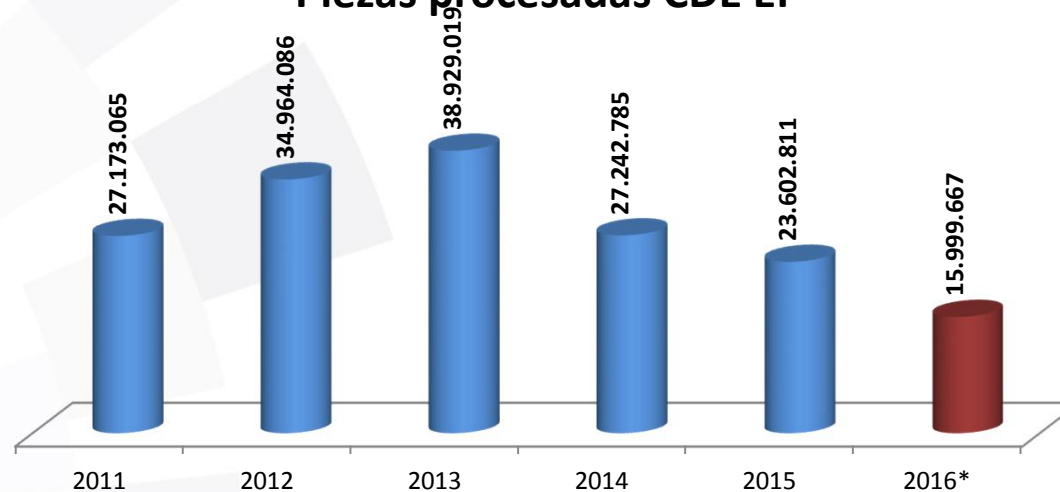


Gráfico: BAPP-2016.1

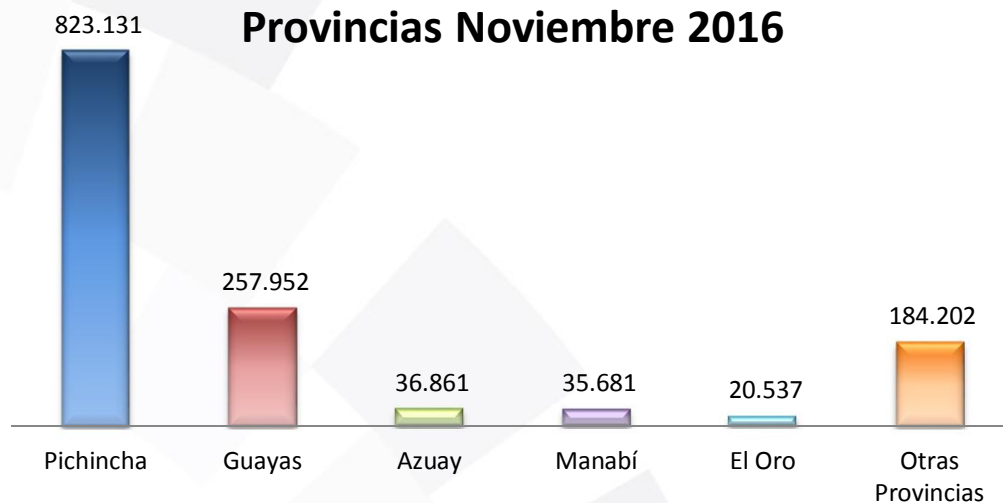
Al mes de Noviembre 2016 se han procesado un total de 1'358.364 piezas a nivel nacional.

Finalmente se procesa 64.684 piezas por día considerando una jornada de 21 días al mes.





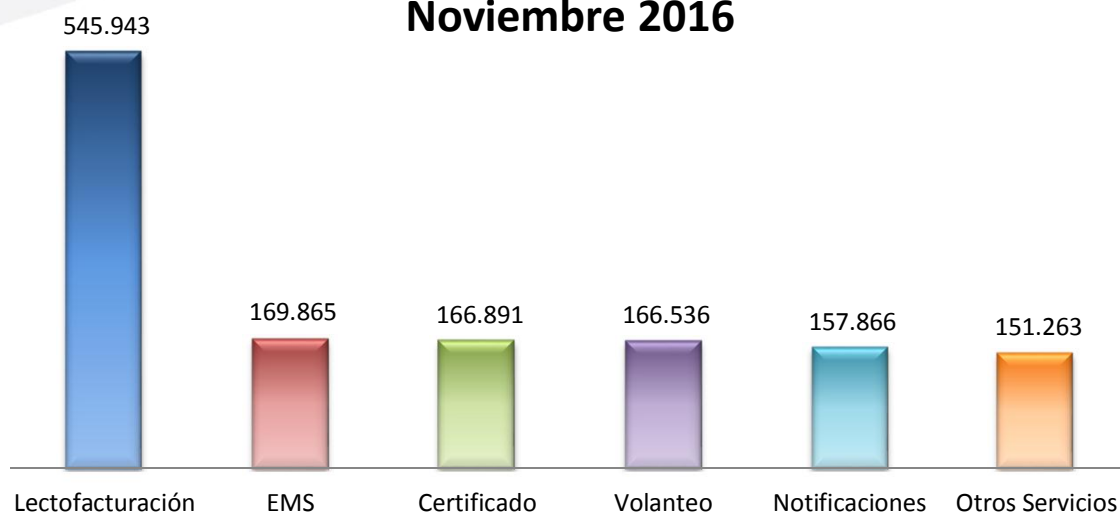
## Piezas Procesadas por Principales Provincias Noviembre 2016



Pichincha y Guayas procesaron en noviembre 2016 el 79,59% de piezas a nivel nacional.

Gráfico: BMPP-2016.1

## Piezas Procesadas por Principales Servicios Noviembre 2016



El servicio de Lectofacturación y EMS alcanzan el 52,70% de las piezas procesadas considerando el desglose por servicio.

Gráfico: BMPP-2016.2

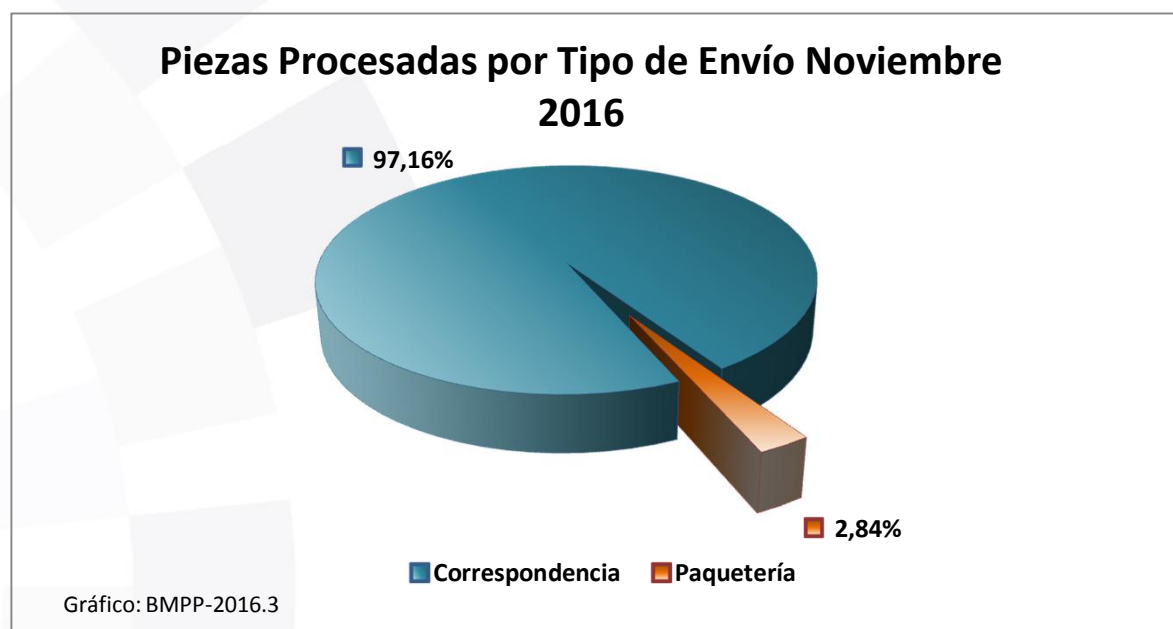




## Piezas Procesadas por Tipo de Envío Noviembre 2016

Tipo de Envío	Piezas
Correspondencia	1.319.726
Paquetería	38.638
<b>TOTAL</b>	<b>1.358.364</b>

Fuente: Dirección Nacional de Planificación -Área de Estadística



Del total de piezas procesadas en noviembre 2016, el 97,16% concierne a envíos de Correspondencia y el 2,84% a envíos de Paquetería.



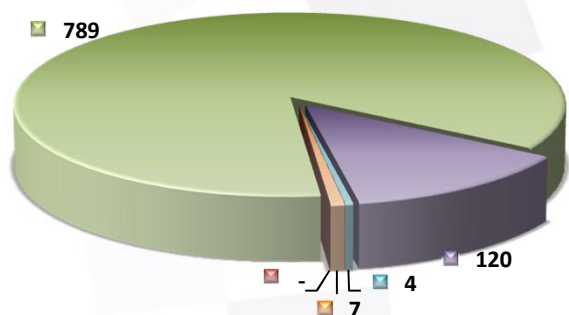
# No. de Transacciones Giros Recibidos y Enviados por País Noviembre 2016



PAÍS	ADMITIDO	PAGADO	TOTAL
CUBA	789	2	791
ESPAÑA	120	32	152
CHILE	4	1	5
COLOMBIA	7	-	7
REPÚBLICA DOMINICANA	-	2	2
<b>TOTAL</b>	<b>920</b>	<b>37</b>	<b>957</b>

Fuente: Dirección Nacional de Planificación -Área de Estadística

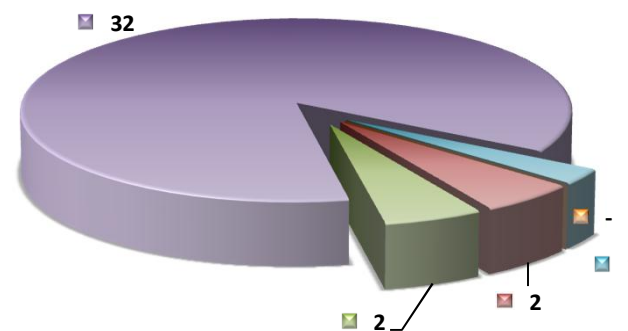
## Transacciones de Giros Admitidos por país 2016



■ CUBA ■ ESPAÑA ■ CHILE ■ COLOMBIA ■ REPÚBLICA DOMINICANA

Gráfico: BMGP-2016.1

## Transacciones de Giros Pagados por país 2016



■ CUBA ■ ESPAÑA ■ CHILE ■ COLOMBIA ■ REPÚBLICA DOMINICANA

Gráfico: BMGP-2016.2

Para Noviembre 2016 se realizaron 957 transacciones de giros postales, de los cuales el 96,13% corresponden a transacciones enviadas al exterior.  
 Del total de transacciones, el 85,76% fueron giros postales enviados a Cuba, mientras que el 76,49% se recibieron de España.  
 La Provincia de Pichincha realizó durante Noviembre 2016 el 22,05% del total de transacciones, mientras Guayas realizó el 18,60%.



# Productos Postales y Valores Monetarios Noviembre 2016



PRODUCTOS POSTALES	TOTAL CANTIDAD	TOTAL VALOR
SELLOS	32.237	\$ 39.260,66
TARJETAS PREFANQUEADAS	649	\$ 1.121,64
CARTILLA FILATELICA	359	\$ 1.571,93
HOJAS	21	\$ 73,68
OTRA ESPECIES VALORADAS	303	\$ 5.972,89
<b>TOTAL</b>	<b>33.569</b>	<b>\$ 48.000,81</b>

Fuente: Dirección Nacional de Planificación -Área de Estadística

Considerando la cantidad de especies valoradas el 96,05% corresponde a Sellos Postales.

**Cantidad de Especies Valoradas por Servicios  
Noviembre 2016**

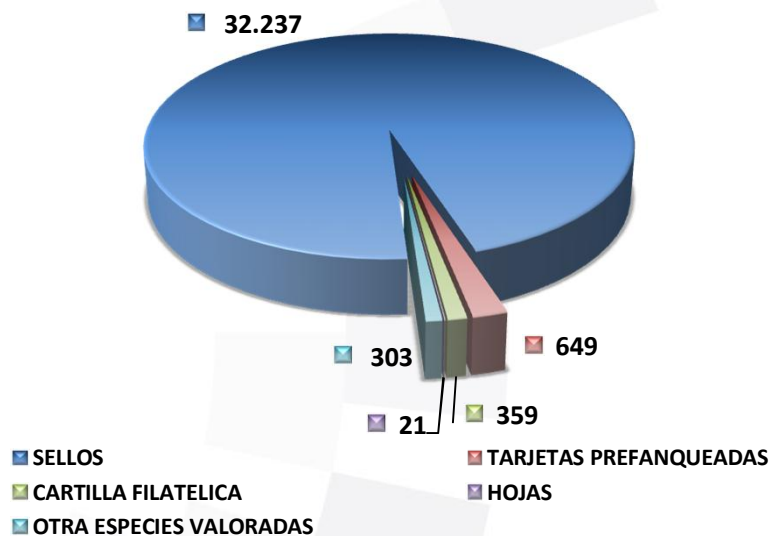


Gráfico: BMEV-2016.1

**Valores de Especies valoradas por Servicios  
Noviembre 2016  
(en miles de dólares)**

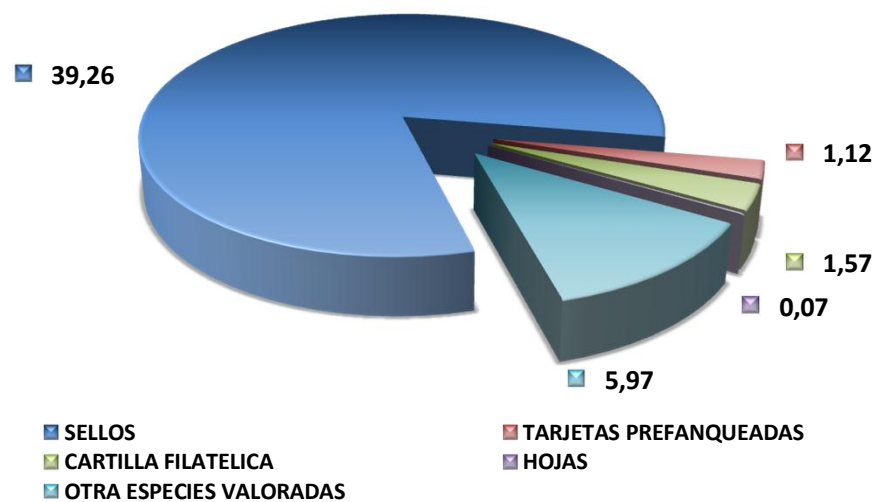


Gráfico: BMEV-2016.2



