



## Boletín Estadístico Septiembre 2016



# Piezas Procesadas

## Incremento de piezas procesadas

AÑO	2011	2012	2013	2014	2015	2016*
Piezas procesadas	27.173.065	34.964.086	38.929.019	27.242.785	23.602.811	13.385.227
% incremento anual		28,67%	11,34%	-30,02%	-13,36%	

Fuente: Dirección Nacional de Planificación -Área de Estadística

\* Piezas procesadas acumuladas a Septiembre

## Piezas procesadas CDE EP

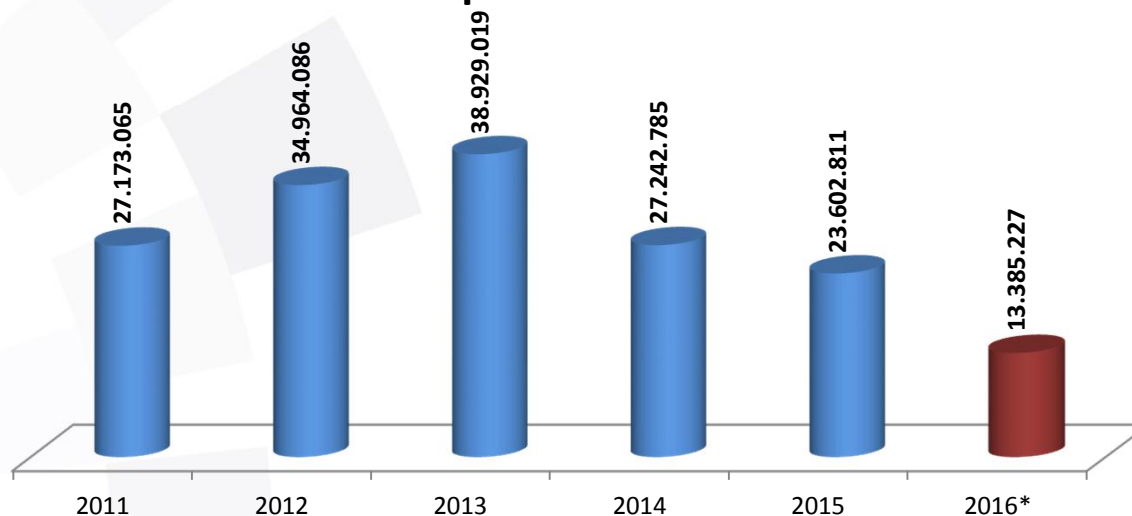


Gráfico: BAPP-2016.1

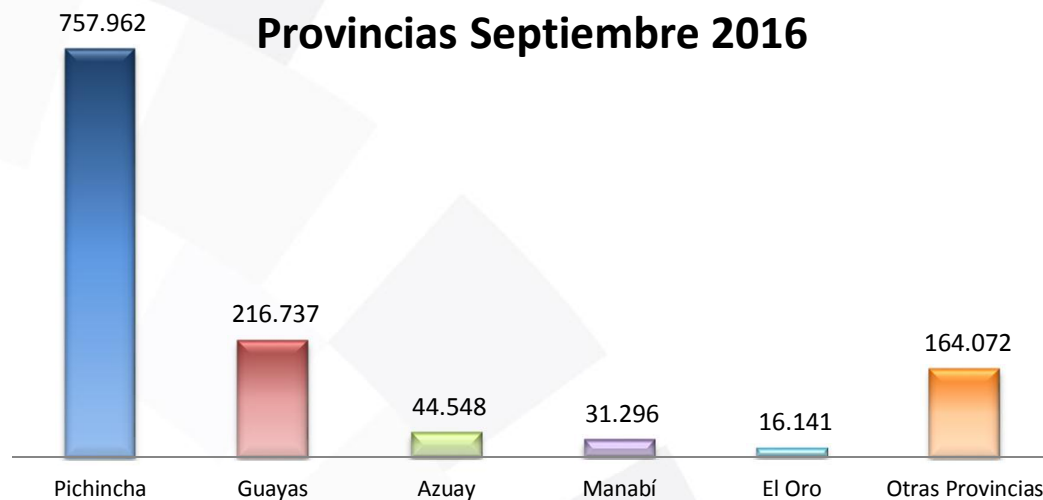
Al mes de Septiembre 2016 se han procesado un total de 1'230.756 piezas a nivel nacional.

Finalmente se procesa 55.943 piezas por día considerando una jornada de 22 días al mes.





## Piezas Procesadas por Principales Provincias Septiembre 2016



Pichincha y Guayas procesaron en Septiembre 2016 el 79,20% de piezas a nivel nacional.

Gráfico: BMPP-2016.2

El servicio de Lectofacturación y Volanteo alcanzan el 61,57% de las piezas procesadas considerando el desglose por servicio.

## Piezas Procesadas por Principales Servicios Septiembre 2016

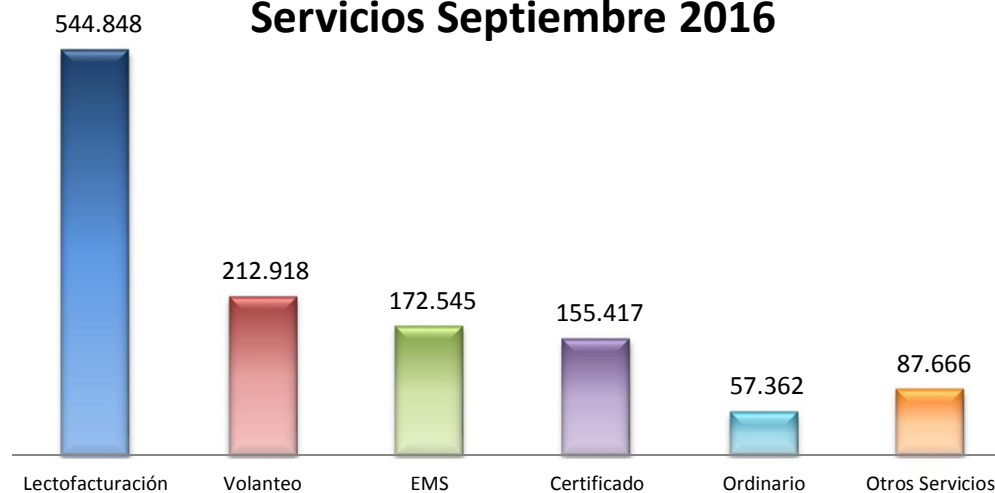


Gráfico: BMPP-2016.3

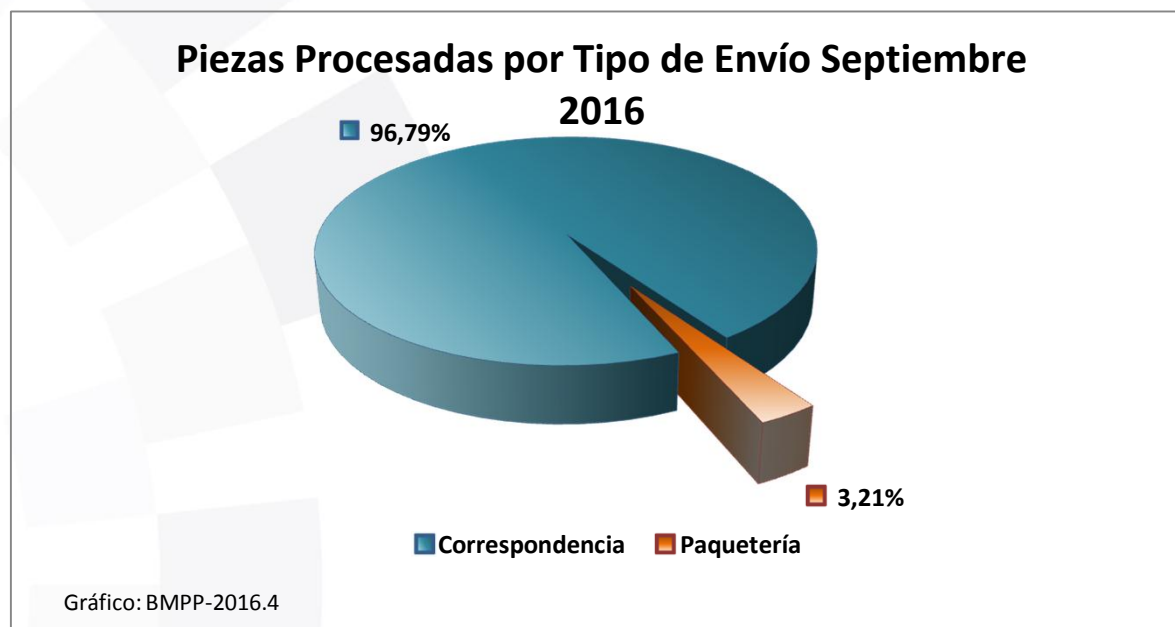




## Piezas Procesadas por Tipo de Envío Septiembre 2016

Tipo de Envío	Piezas
Correspondencia	1.191.237
Paquetería	39.519
<b>TOTAL</b>	<b>1.230.756</b>

Fuente: Dirección Nacional de Planificación -Área de Estadística



Del total de piezas procesadas en Septiembre 2016, el 96,79% concierne a envíos de Correspondencia y el 3,21% a envíos de Paquetería



# No. de Transacciones Giros Recibidos y Enviados por País Septiembre 2016



PAÍS	ADMITIDO	PAGADO	TOTAL
CUBA	878	-	878
ESPAÑA	130	44	174
COLOMBIA	3	-	3
CHILE	3	4	7
REPÚBLICA DOMINICANA	-	3	3
<b>TOTAL</b>	<b>1.014</b>	<b>51</b>	<b>1.065</b>

Fuente: Dirección Nacional de Planificación -Área de Estadística

## Transacciones de Giros Admitidos por país 2016

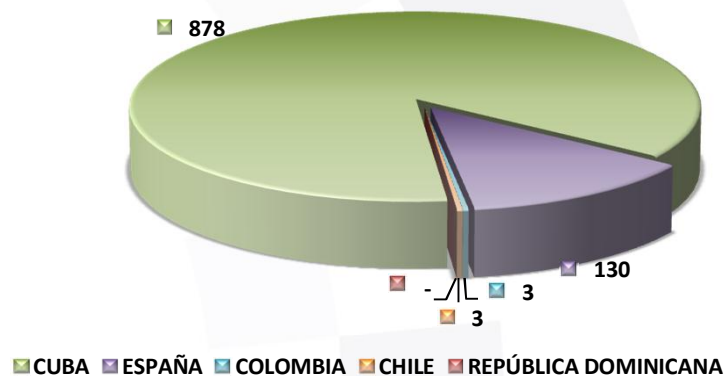


Gráfico: BMGP-2016.1

## Transacciones de Giros Pagados por país 2016

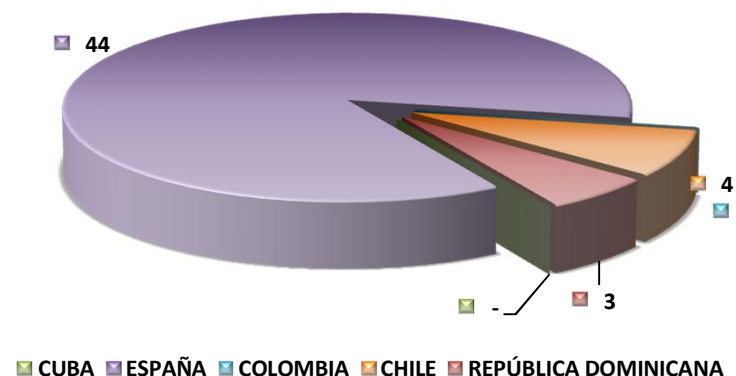


Gráfico: BMGP-2016.2

Para septiembre 2016 se realizaron 1.065 transacciones de giros postales, de los cuales el 95,21% corresponden a transacciones enviadas al exterior.

Del total de transacciones, el 86,59% fueron giros postales enviados a Cuba, mientras que el 86,27% se recibieron de España.

La Provincia de Pichincha realizó durante Septiembre 2016 el 24,88% del total de transacciones, mientras Guayas realizó el 18,78%.



# Productos Postales y Valores Monetarios Septiembre 2016



PRODUCTOS POSTALES	TOTAL CANTIDAD	TOTAL VALOR
SELLOS	20.366	\$ 21.638,78
TARJETAS PREFANQUEADAS	606	\$ 1.044,68
CARTILLA FILATELICA	266	\$ 1.166,67
SOBRES ELABORADOS	81	\$ 265,79
OTRA ESPECIES VALORADAS	53	\$ 342,68
<b>TOTAL</b>	<b>21.372</b>	<b>\$ 24.458,60</b>

Fuente: Dirección Nacional de Planificación -Área de Estadística

Considerando la cantidad de especies valoradas el 95,29% corresponde a Sellos Postales

Cantidad de Especies Valoradas por Servicios Septiembre 2016

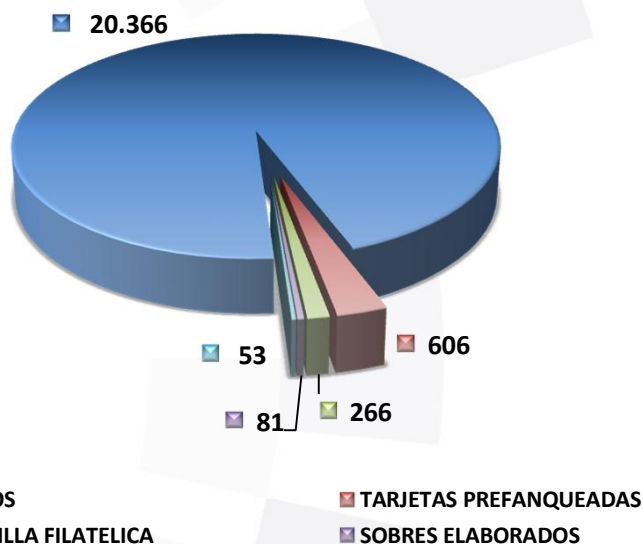


Gráfico: BMEV-2016.1

Valores de Especies valoradas por Servicios Septiembre 2016 (en miles de dólares)

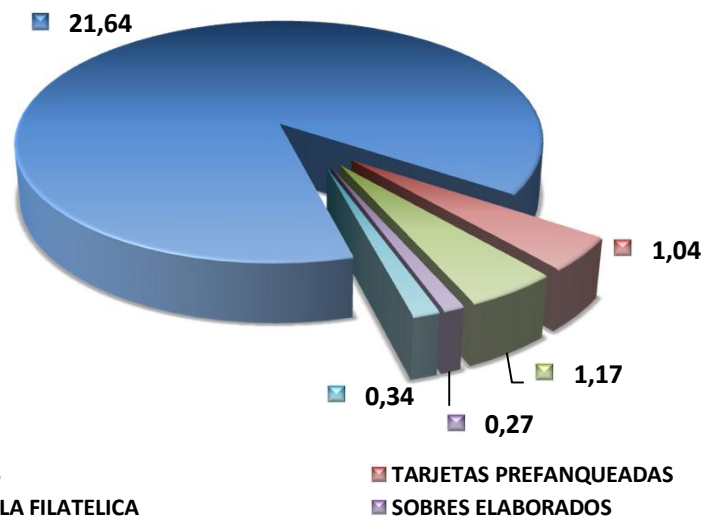


Gráfico: BMEV-2016.2



