



Boletín Estadístico Octubre 2016





Piezas Procesadas

AÑO	2011	2012	2013	2014	2015	2016*
Piezas procesadas	27.173.065	34.964.086	38.929.019	27.242.785	23.602.811	14.641.303
% incremento anual		28,67%	11,34%	-30,02%	-13,36%	

Fuente: Dirección Nacional de Planificación -Área de Estadística

* Piezas procesadas acumuladas a Octubre

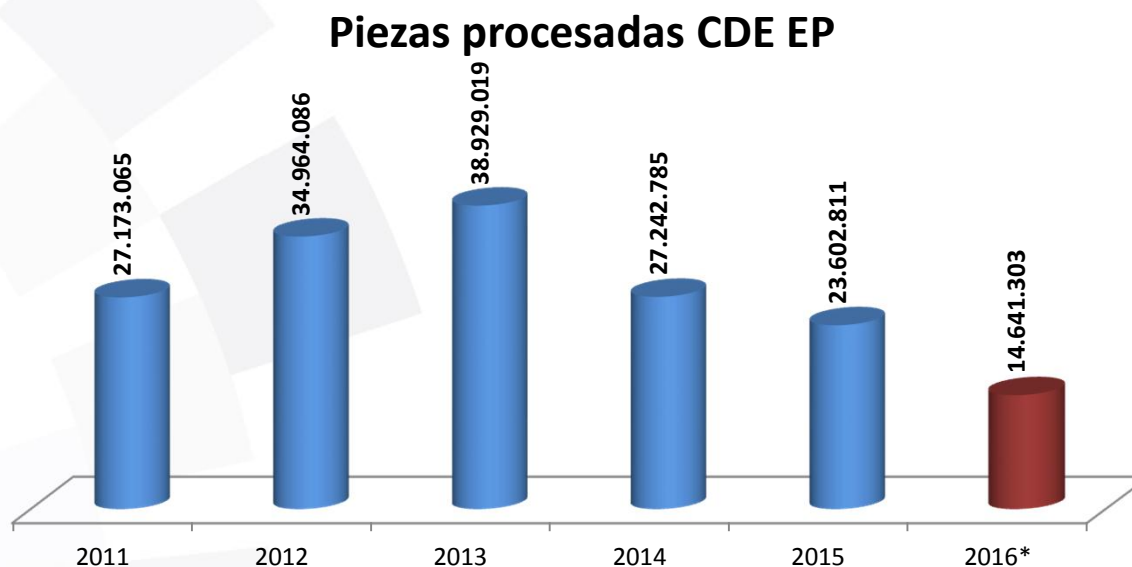


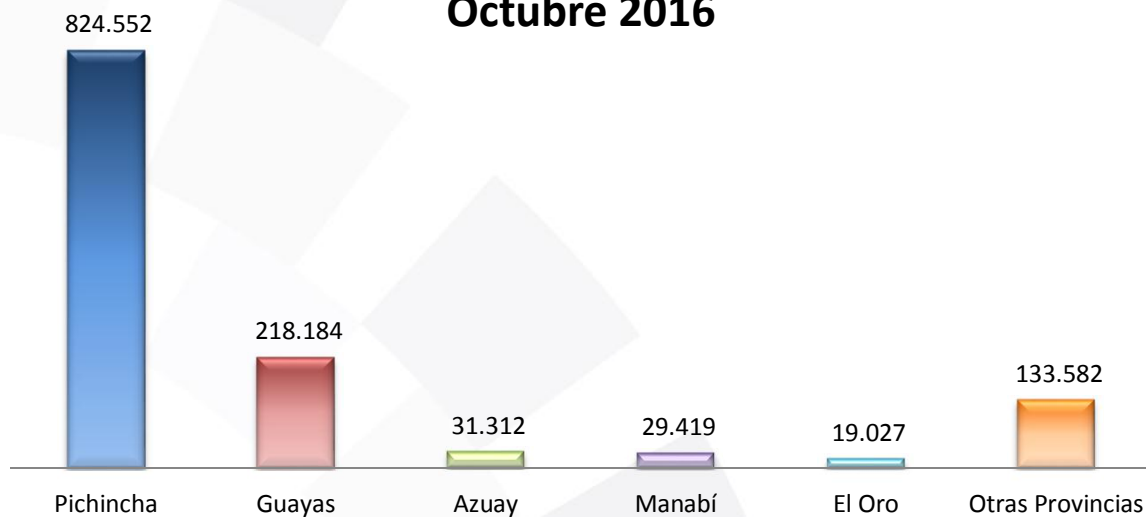
Gráfico: BAPP-2016.1

Al mes de Octubre 2016 se han procesado un total de 1'256.076 piezas a nivel nacional.
Finalmente se procesa 59.813 piezas por día considerando una jornada de 21 días al mes.





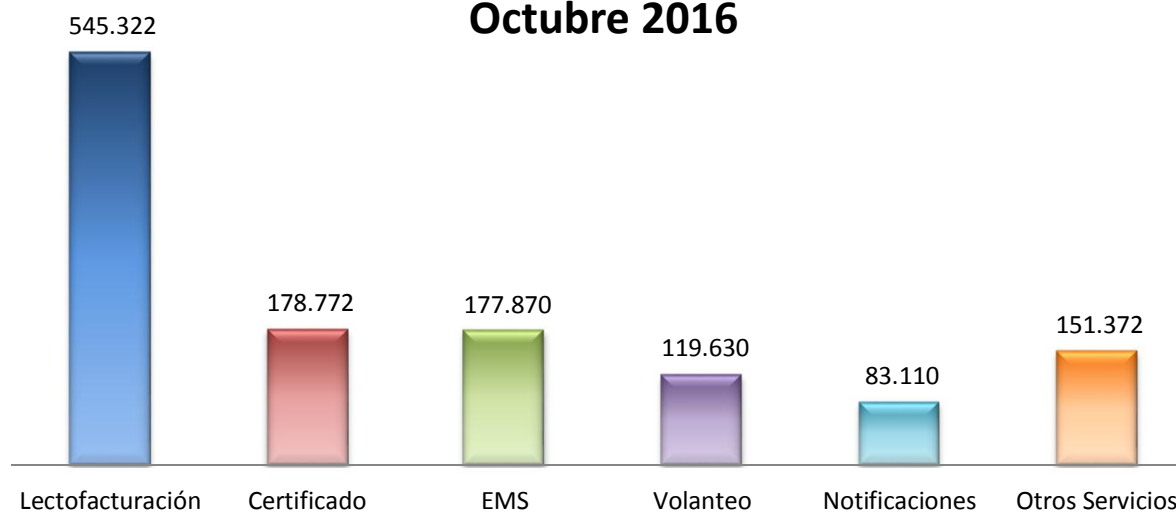
Piezas Procesadas por Principales Provincias Octubre 2016



Pichincha y Guayas procesaron en Octubre 2016 el 83,02% de piezas a nivel nacional.

Gráfico: BMPP-2016.2

Piezas Procesadas por Principales Servicios Octubre 2016



Los servicios de Lectorización y Certificado alcanzan el 57,65% de las piezas procesadas considerando el desglose por servicio.

Gráfico: BMPP-2016.3





Piezas Procesadas por Tipo de Envío Octubre 2016

Tipo de Envío	Piezas
Correspondencia	1.219.775
Paquetería	36.301
TOTAL	1.256.076

Fuente: Dirección Nacional de Planificación -Área de Estadística

Piezas Procesadas por Tipo de Envío Octubre 2016

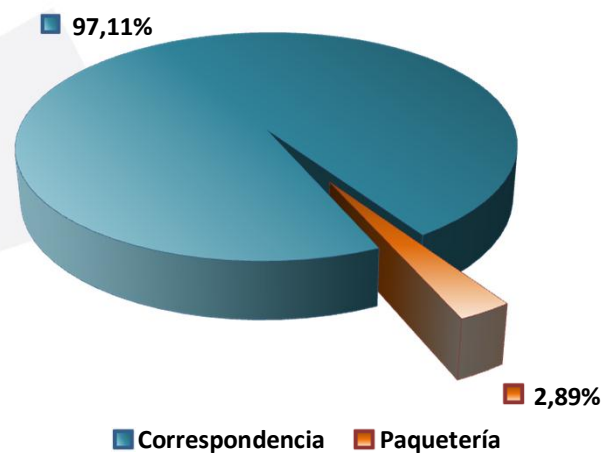


Gráfico: BMPP-2016.3

Del total de piezas procesadas en Octubre 2016, el 97,11% concierne a envíos de Correspondencia y el 2,89% a envíos de Paquetería

No. de Transacciones Giros Recibidos y Enviados por País Octubre 2016



PAÍS	ADMITIDO	PAGADO	TOTAL
CUBA	893	-	893
ESPAÑA	136	44	180
CHILE	3	1	4
COLOMBIA	2	-	2
URUGUAY	-	1	1
TOTAL	1.034	46	1.080

Fuente: Dirección Nacional de Planificación -Área de Estadística

Transacciones de Giros Admitidos por país 2016

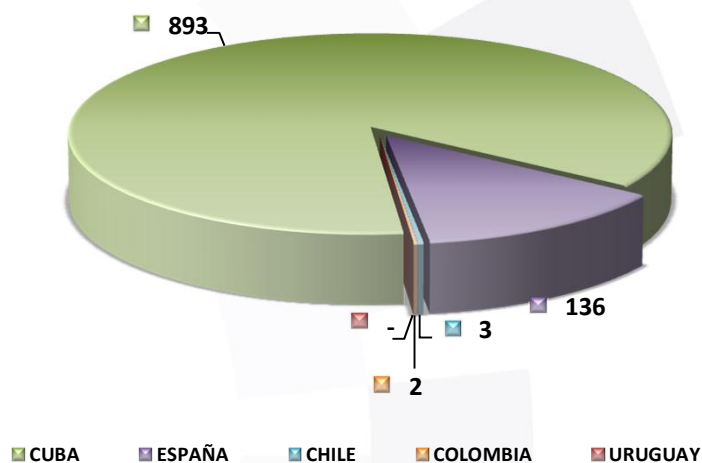


Gráfico: BMGP-2016.1

Transacciones de Giros Pagados por país 2016

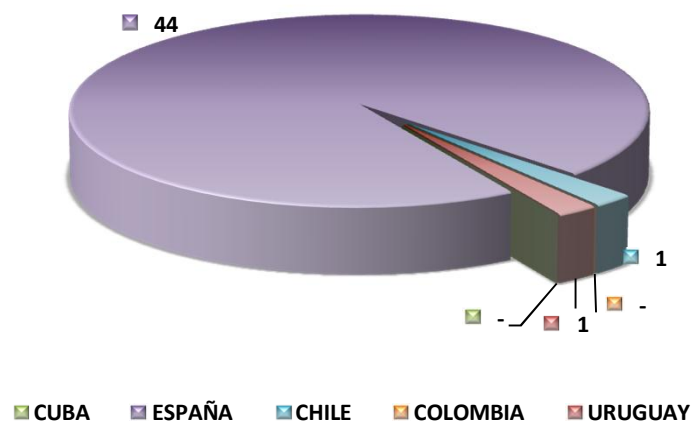


Gráfico: BMGP-2016.2

Para Octubre 2016 se realizaron 1.080 transacciones de giros postales, de los cuales el 95,74% corresponden a transacciones enviadas al exterior.
Del total de transacciones, el 86,36% fueron giros postales enviados a Cuba, mientras que el 95,65% se recibieron de España.
La Provincia de Pichincha realizó durante Octubre 2016 el 21,94% del total de transacciones, mientras Guayas realizó el 19,35%.



Productos Postales y Valores Monetarios Octubre 2016

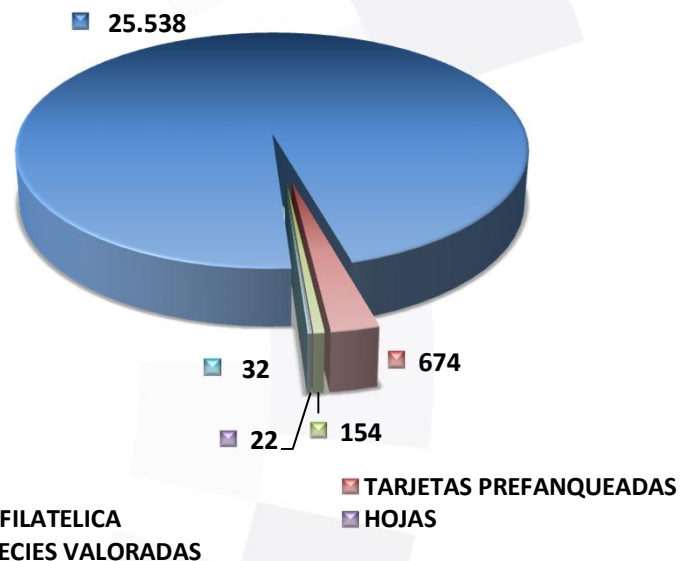


PRODUCTOS POSTALES	TOTAL CANTIDAD	TOTAL VALOR
SELLOS	25.538	\$ 27.199,62
TARJETAS PREFANQUEADAS	674	\$ 1.164,72
CARTILLA FILATELICA	154	\$ 675,44
HOJAS	22	\$ 105,26
OTRA ESPECIES VALORADAS	32	\$ 140,97
TOTAL	26.420	\$ 29.286,01

Fuente: Dirección Nacional de Planificación -Área de Estadística

Considerando la cantidad de especies valoradas el 96,66% corresponde a Sellos Postales

**Cantidad de Especies Valoradas por Servicios
Octubre 2016**

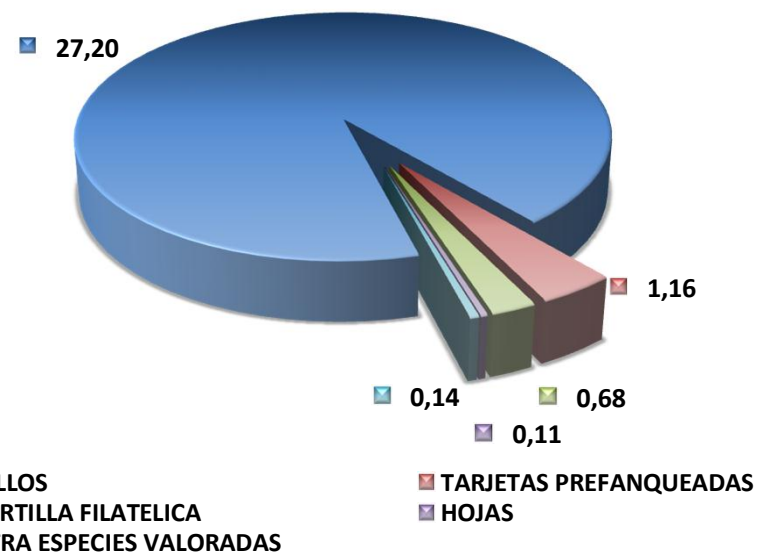


SELLOS
CARTILLA FILATELICA
OTRA ESPECIES VALORADAS

TARJETAS PREFANQUEADAS
HOJAS

Gráfico: BMEV-2016.1

**Valores de Especies valoradas por Servicios
Octubre 2016
(en miles de dólares)**



SELLOS
CARTILLA FILATELICA
OTRA ESPECIES VALORADAS

TARJETAS PREFANQUEADAS
HOJAS

Gráfico: BMEV-2016.2



