



Boletín Estadístico Agosto 2016



Piezas Procesadas

Incremento de piezas procesadas

AÑO	2011	2012	2013	2014	2015	2016*
Piezas procesadas	27.173.065	34.964.086	38.929.019	27.242.785	23.602.811	12.154.471
% incremento anual		28,67%	11,34%	-30,02%	-13,36%	

Fuente: Dirección Nacional de Planificación -Área de Estadística

* Piezas procesadas acumuladas a Agosto

Piezas procesadas CDE EP

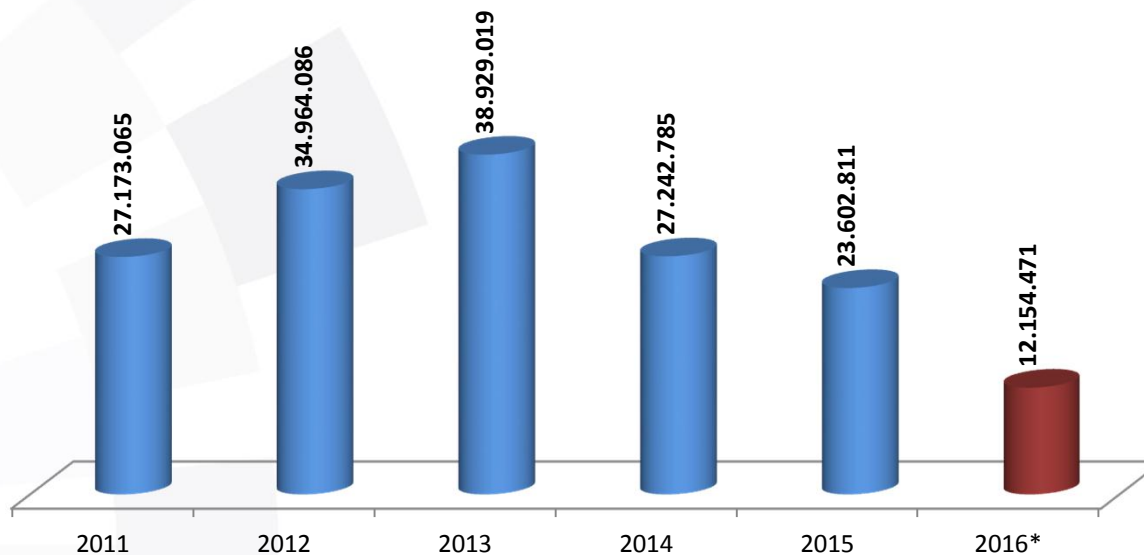
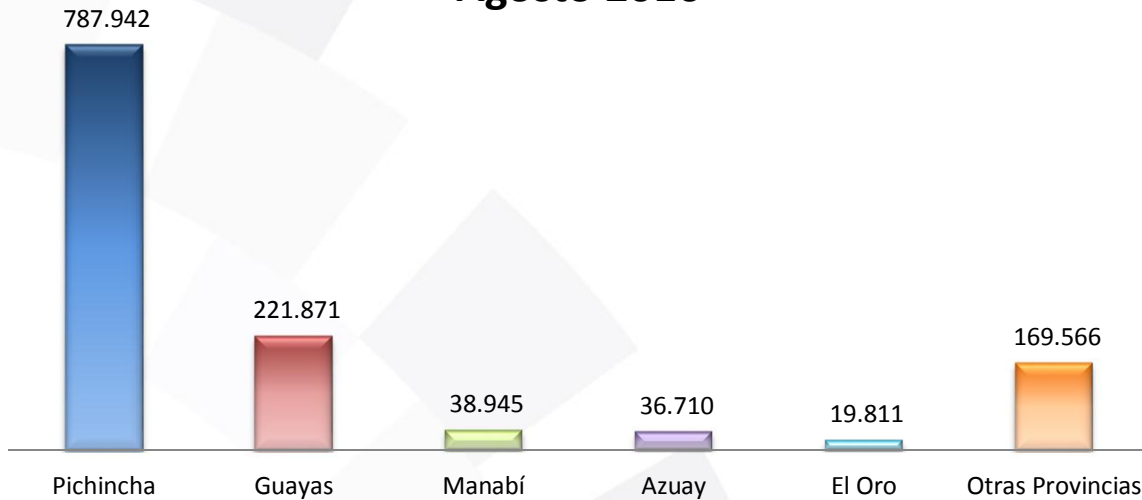


Gráfico: BAPP-2016.1

Al mes de Agosto 2016 se han procesado un total de 1'274.845 piezas a nivel nacional.
Finalmente se procesa 57.948 piezas por día considerando una jornada de 22 días al mes.



Piezas Procesadas por Principales Provincias Agosto 2016



Pichincha y Guayas procesaron en Agosto 2016 el 79,21% de piezas a nivel nacional.

Gráfico: BMPP-2016.2

Piezas Procesadas por Principales Servicios Agosto 2016

Lectofacturación y Ordinario alcanzan el 56,62% de las piezas procesadas considerando el desglose por servicio.

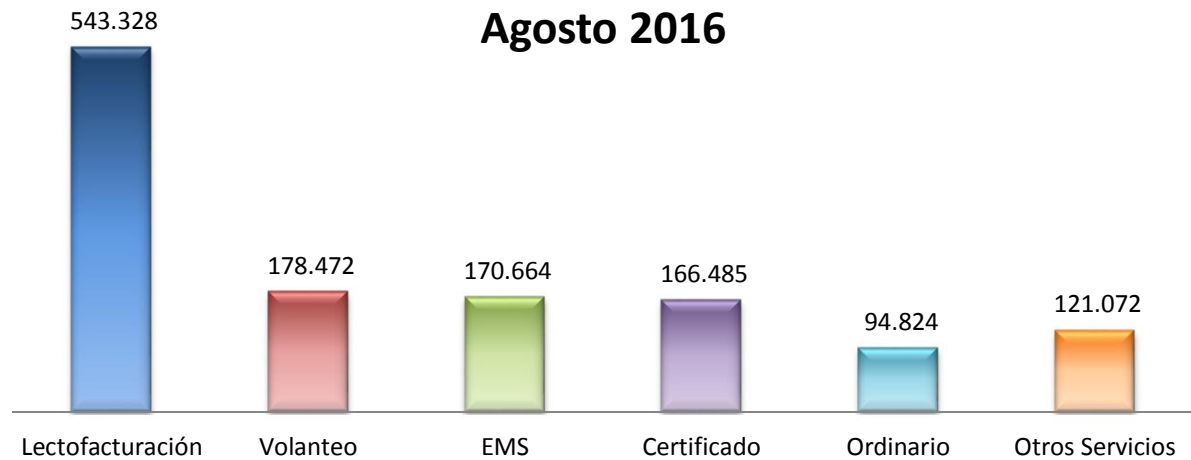


Gráfico: BMPP-2016.3





Piezas Procesadas por Tipo de Envío Agosto 2016

Tipo de Envío	Piezas
Correspondencia	1.242.797
Paquetería	32.048
TOTAL	1.274.845

Fuente: Dirección Nacional de Planificación -Área de Estadística

Piezas Procesadas por Tipo de Envío Agosto 2016

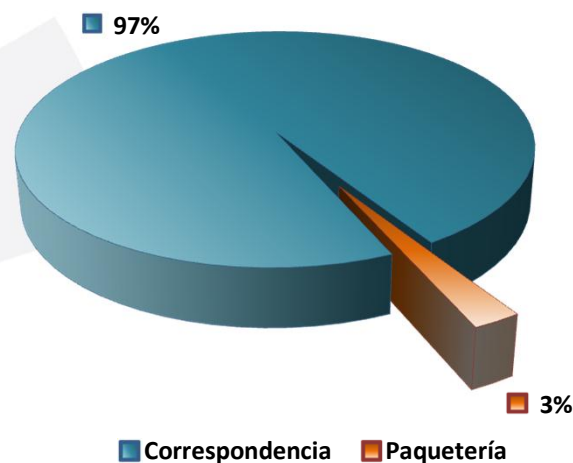


Gráfico: BMPP-2016.3

Del total de piezas procesadas en Agosto 2016, el 97% concierne a envíos de Correspondencia y el 3% a envíos de Paquetería



No. de Transacciones Giros Recibidos y Enviados por País Agosto 2016



PAÍS	ADMITIDO	PAGADO	TOTAL
CUBA	967	-	967
ESPAÑA	130	45	175
COLOMBIA	5	-	5
CHILE	-	3	3
TOTAL	1.102	48	1.150

Fuente: Dirección Nacional de Planificación -Área de Estadística

Transacciones de Giros Admitidos por país Agosto 2016

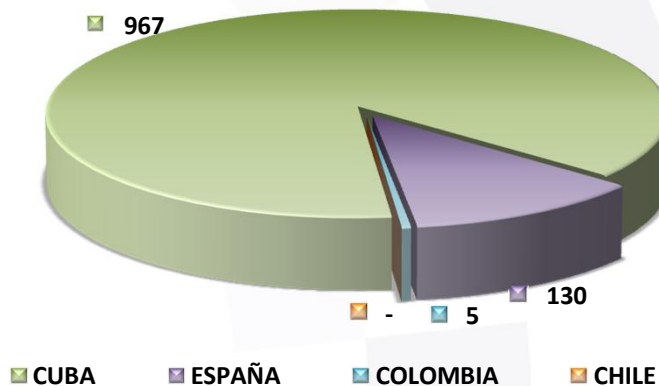


Gráfico: BMGP-2016.1

Transacciones de Giros Pagados por país Agosto 2016

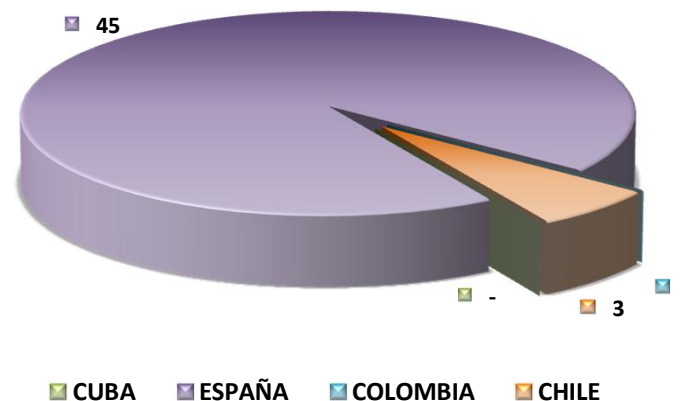


Gráfico: BMGP-2016.2

Para Agosto 2016 se realizaron 1.150 transacciones de giros postales, de los cuales el 95,83% corresponden a transacciones enviadas al exterior. Del total de transacciones, el 87,75% fueron giros postales enviados a Cuba, mientras que el 93,75% se recibieron de España. La Provincia de Pichincha realizó durante Agosto 2016 el 28,70% del total de transacciones, mientras Guayas realizó el 18,61%.



Productos Postales y Valores Monetarios Agosto 2016



PRODUCTOS POSTALES	TOTAL CANTIDAD	TOTAL VALOR
SELLOS	27.219	\$ 27.009,40
CARTILLA FILATELICA	497	\$ 2.179,82
TARJETAS PREFANQUEADAS	432	\$ 890,13
HOJAS	35	\$ 162,28
OTRA ESPECIES VALORADAS	64	\$ 226,32
TOTAL	28.247	\$ 30.467,96

Fuente: Dirección Nacional de Planificación -Área de Estadística

Considerando la cantidad de especies valoradas el 96,36% corresponde a Sellos Postales

Cantidad de Especies Valoradas por Servicios Agosto 2016

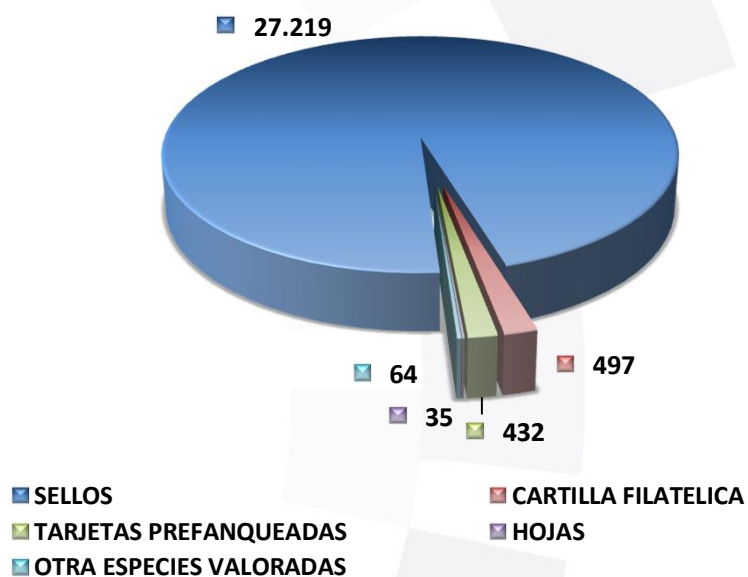


Gráfico: BMEV-2016.1

Valores de Especies valoradas por Servicios Agosto 2016 (en miles de dólares)

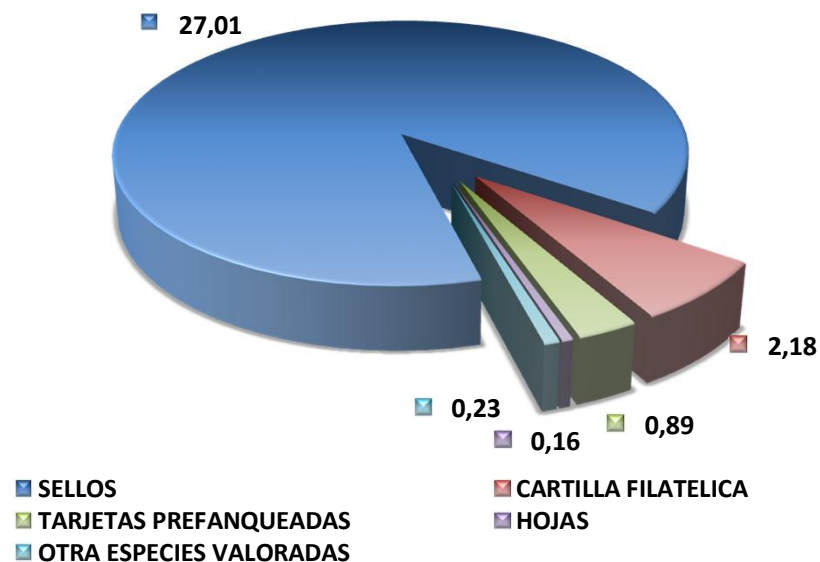


Gráfico: BMEV-2016.2



