



Boletín Estadístico Octubre 2015





Piezas Procesadas

Incremento de piezas procesadas

AÑO	2010	2011	2012	2013	2014	*2015
Piezas procesadas	8.957.224	27.173.065	34.964.086	38.929.019	27.242.785	19.753.860
% incremento anual		203,36%	28,67%	11,34%	-30,02%	

Fuente: Dirección Nacional de Planificación -Área de Estadística

Piezas procesadas CDE EP

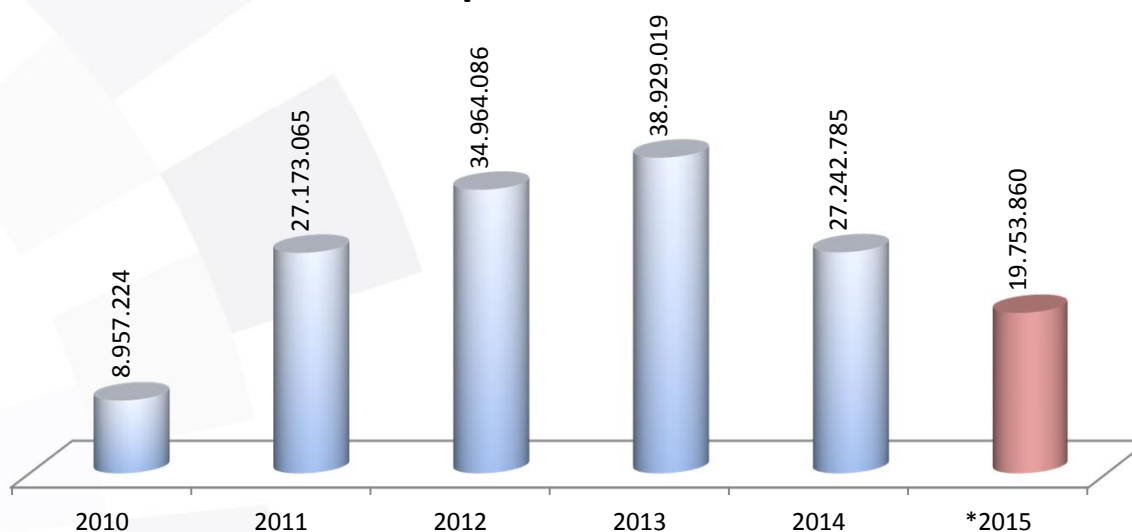


Gráfico: BAPP-2015.1

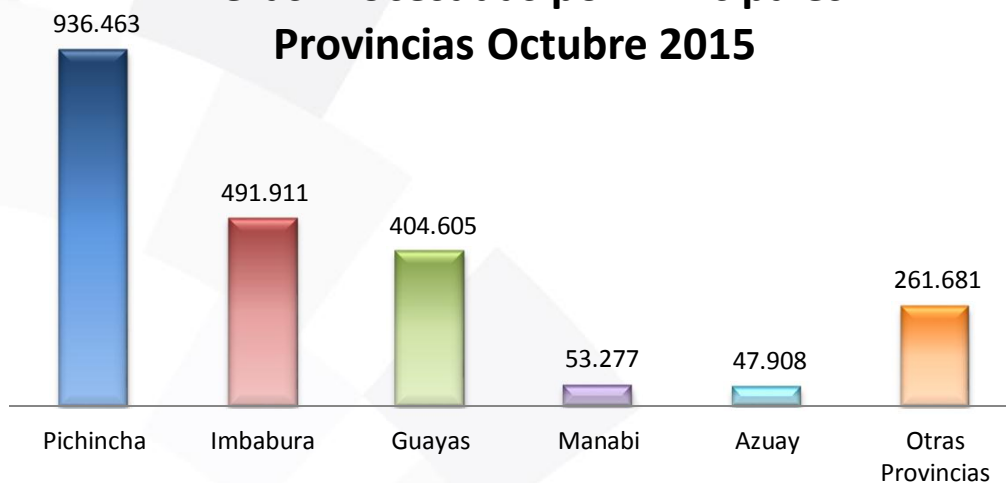
Al mes de Octubre 2015 se han procesado un total de 2'195,845 piezas a nivel nacional.
Finalmente se procesa 104.564 piezas por día considerando una jornada de 21 días al mes.

* Acumulado del año 2015





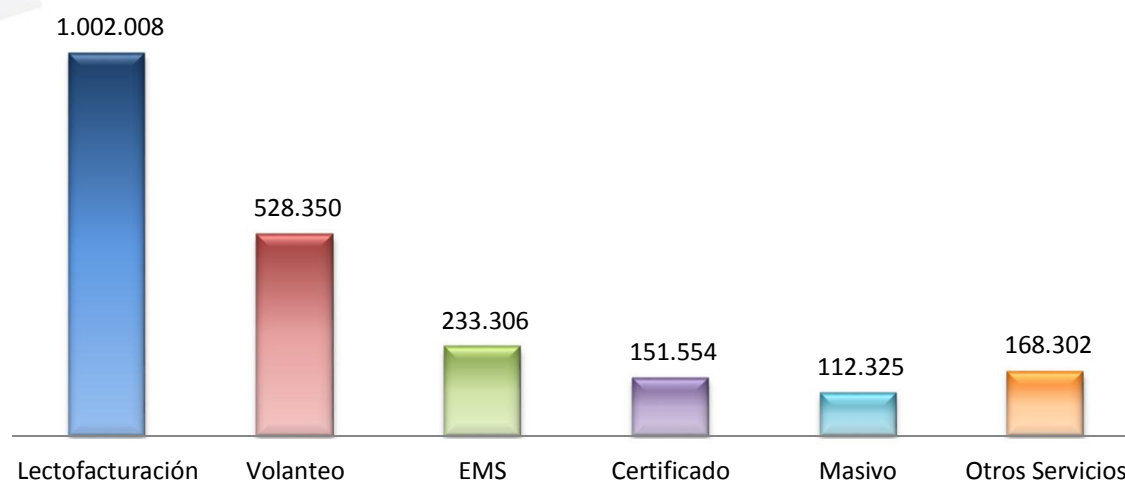
Piezas Procesadas por Principales Provincias Octubre 2015



Pichincha y Guayas procesaron en Octubre 2015 el 61,07% de piezas a nivel nacional.

Gráfico: BMPP-2015.2

Piezas Procesadas por Principales Servicios Octubre 2015



Lectofacturación y Volanteo alcanzan el 69,69% de las piezas procesadas considerando el desglose por servicio.

Gráfico: BMPP-2015.3





Piezas Procesadas por Tipo de Envío Octubre 2015

Tipo de Envío	Piezas
Correspondencia	2.104.035
Paquetería	91.810
TOTAL	2.195.845

Fuente: Dirección Nacional de Planificación -
Área de Estadística

Piezas Procesadas por Tipo de Envío Octubre 2015

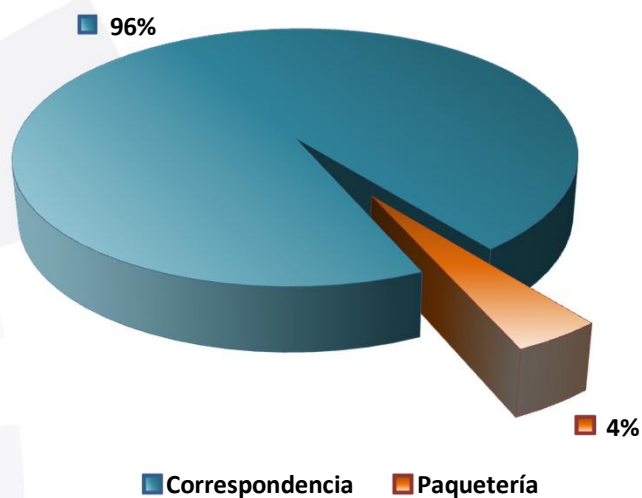


Gráfico: BMPP-2015.3

Del total de piezas procesadas en Octubre 2015, el 96% concierne a envíos de Correspondencia y el 4% a envíos de Paquetería



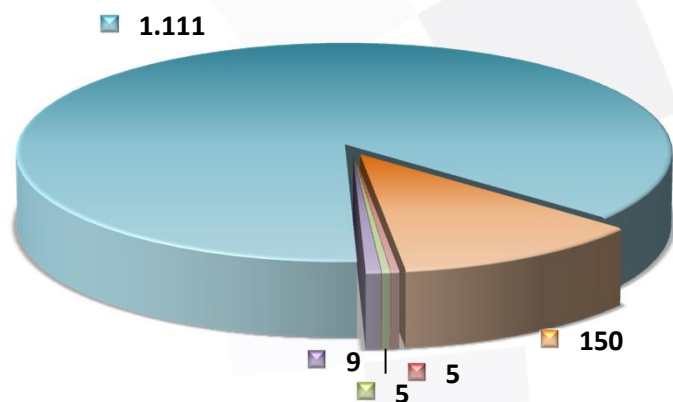
No. de Transacciones Giros Recibidos y Enviados por País Octubre 2015



PAÍS	ADMITIDO	PAGADO	TOTAL
CHILE	5	3	8
COLOMBIA	9	2	11
CUBA	1.111	-	1.111
ESPAÑA	150	75	225
OTROS PAÍSES	5	1	6
TOTAL	1.280	81	1.361

Fuente: Dirección Nacional de Planificación -Área de Estadística

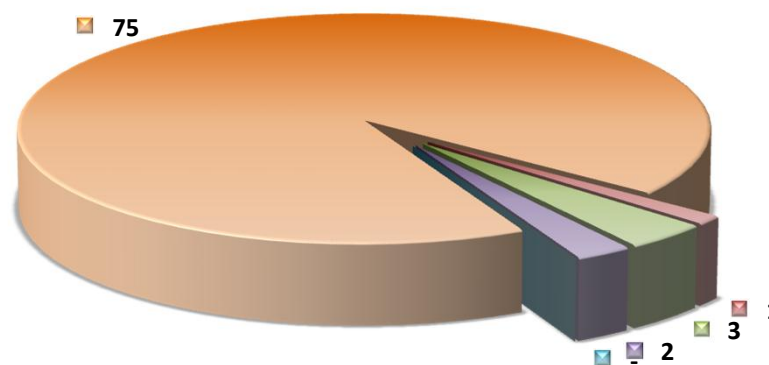
Transacciones de Giros Admitidos por país Octubre 2015



CHILE COLOMBIA CUBA ESPAÑA OTROS PAÍSES

Gráfico: BMGP-2015.1

Transacciones de Giros Pagados por país Octubre 2015



CHILE COLOMBIA CUBA ESPAÑA OTROS PAÍSES

Gráfico: BMGP-2015.2

Para el mes de Octubre 2015 se realizaron 1361 transacciones de giros postales, de los cuales el 94,05% corresponden a transacciones enviadas al exterior.

Del total de transacciones, el 86,80% fueron giros postales enviados a Cuba, mientras que el 92,59% se recibieron de España.

La Provincia de Pichincha realizó en Octubre 2015 el 31,81% del total de transacciones, mientras Guayas realizó el 24,76%.



Productos Postales y Valores Monetarios Octubre 2015



PRODUCTOS POSTALES	TOTAL CANTIDAD	TOTAL VALOR
SELLOS	34.994	\$ 45.225,50
TARJETAS PREFANQUEADAS	450	\$ 789,59
CARTILLAS FILATELICAS	431	\$ 1.924,11
SOBRES ELABORADOS	206	\$ 1.213,47
OTRA ESPECIES VALORADAS	436	\$ 6.852,99
TOTAL	36.517	\$ 56.005,66

Fuente: Dirección Nacional de Planificación -Área de Estadística

Considerando la cantidad de especies valoradas el 95,83% corresponde a Sellos Postales.

Cantidad de Especies Valoradas por Servicios Octubre 2015

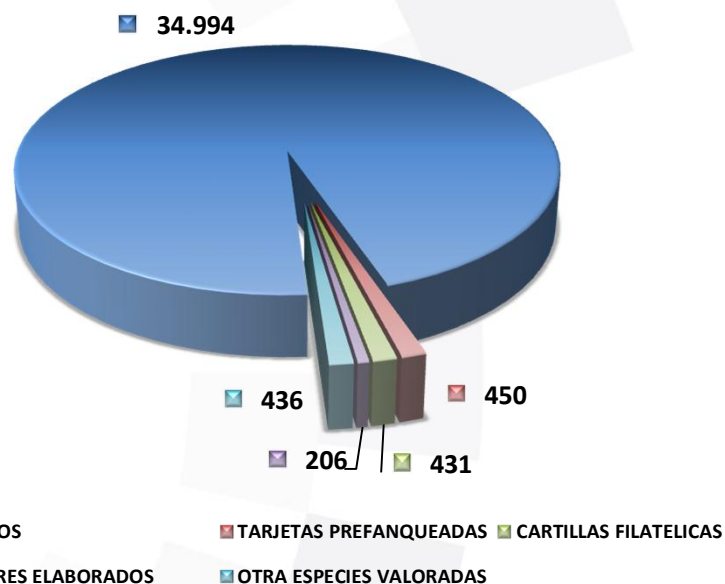


Gráfico: BMEV-2015.1

Valores de Especies valoradas por Servicios Octubre 2015
(en miles de dólares)

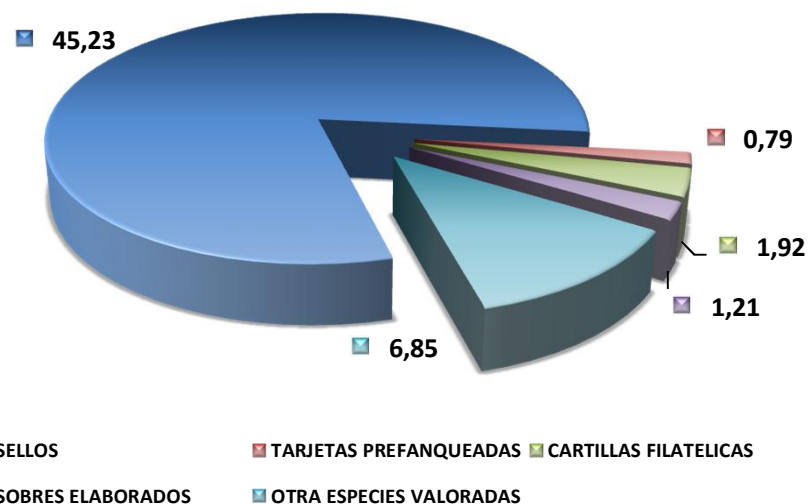


Gráfico: BMEV-2015.2



