



## Boletín Estadístico Mayo 2016



# Piezas Procesadas

## Incremento de piezas procesadas

AÑO	2011	2012	2013	2014	2015	2016*
Piezas procesadas	27.173.065	34.964.086	38.929.019	27.242.785	23.602.811	8.402.401
% incremento anual		28,67%	11,34%	-30,02%	-13,36%	

Fuente: Dirección Nacional de Planificación -Área de Estadística

\* Piezas procesadas acumuladas a mayo

## Piezas procesadas CDE EP

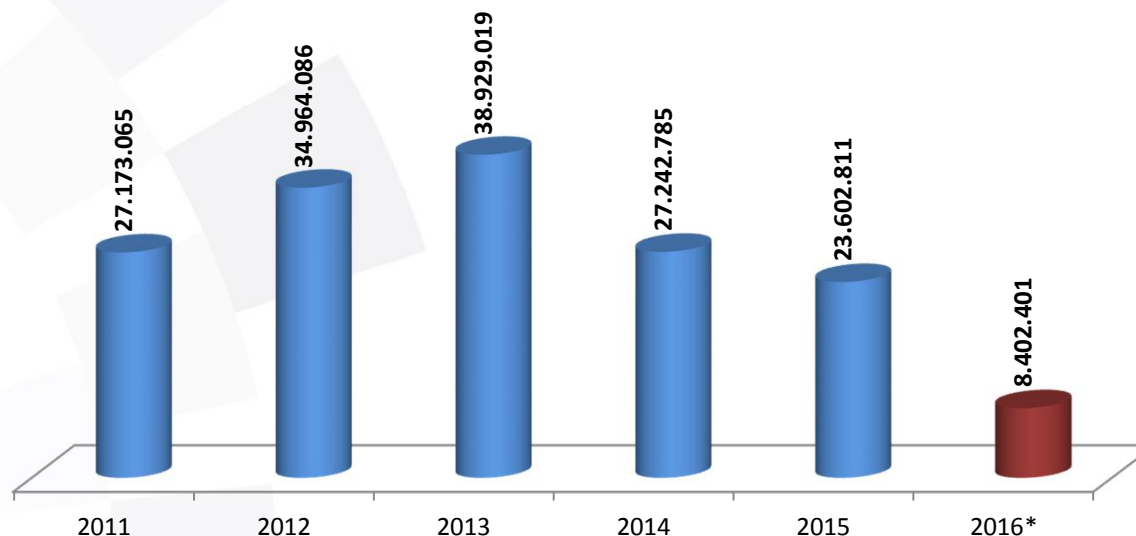


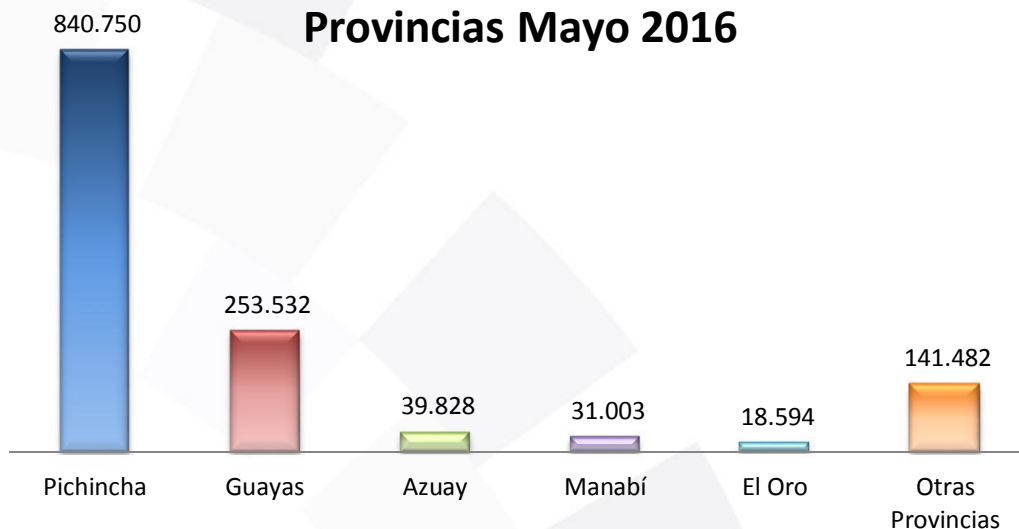
Gráfico: BAPP-2016.1

Al mes de Mayo 2016 se han procesado un total de 1'325.189 piezas a nivel nacional.  
Finalmente se procesa 63.104 piezas por día considerando una jornada de 21 días al mes.





## Piezas Procesadas por Principales Provincias Mayo 2016

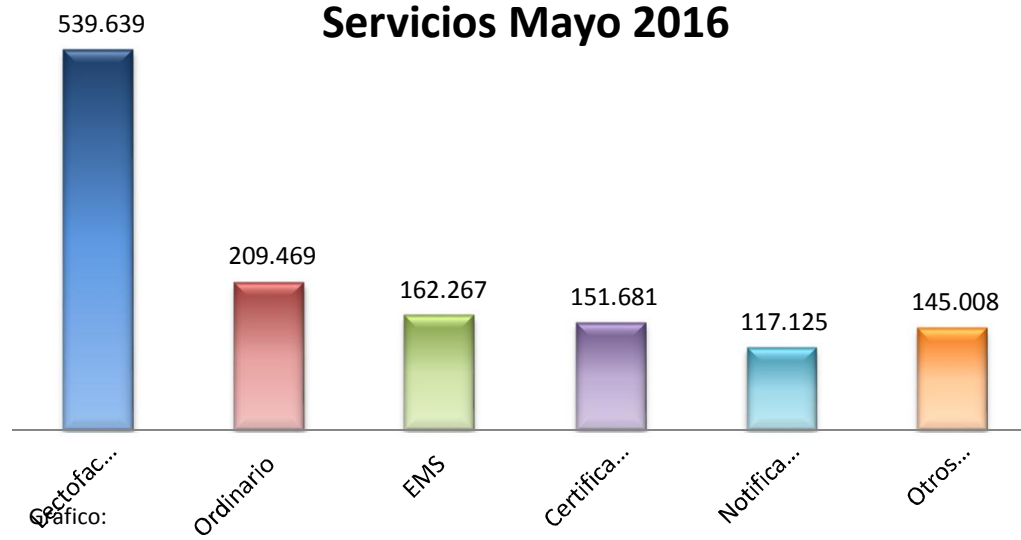


Pichincha y Guayas procesaron en Mayo 2016 el 82,58% de piezas a nivel nacional.

Gráfico: BMPP-2016.2

Lectofacturación y Ordinario alcanzan el 56,53% de las piezas procesadas considerando el desglose por servicio.

## Piezas Procesadas por Principales Servicios Mayo 2016

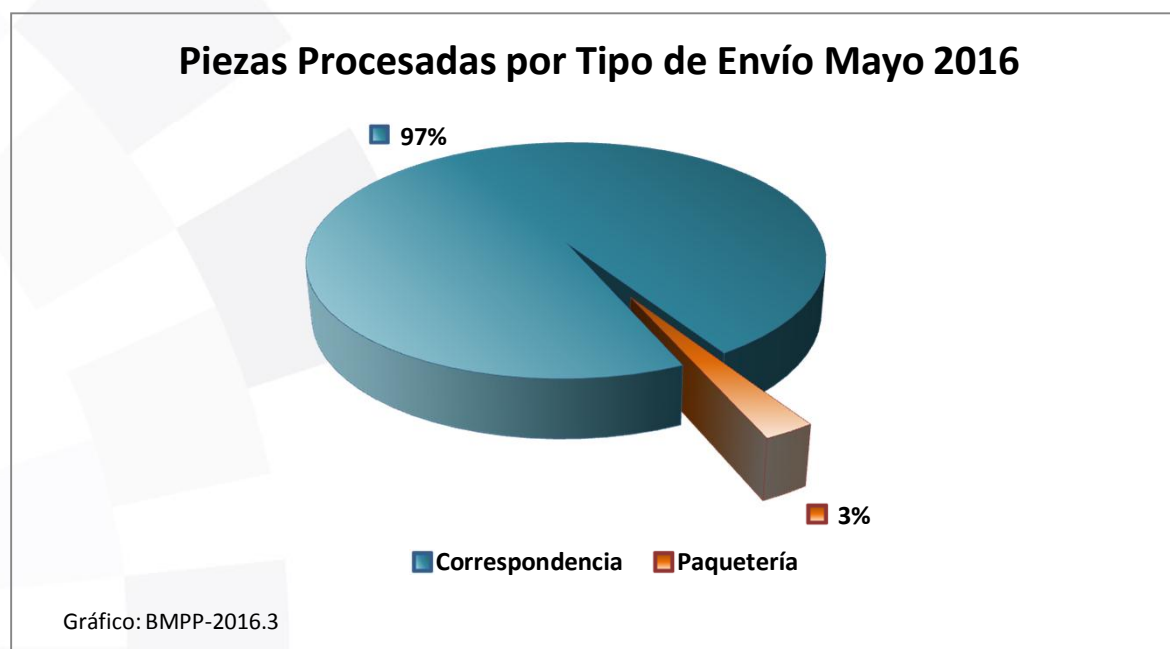




## Piezas Procesadas por Tipo de Envío Mayo 2016

Tipo de Envío	Piezas
Correspondencia	1.290.275
Paquetería	34.914
<b>TOTAL</b>	<b>1.325.189</b>

Fuente: Dirección Nacional de Planificación -Área de Estadística



Del total de piezas procesadas en Mayo 2016, el 97% concierne a envíos de Correspondencia y el 3% a envíos de Paquetería



# No. de Transacciones Giros Recibidos y Enviados por País Mayo 2016



PAÍS	ADMITIDO	PAGADO	TOTAL
CUBA	1.225	21	1.246
ESPAÑA	118	232	350
COLOMBIA	11	-	11
SERPOST S.A. PERU	1	-	1
OTROS PAÍSES	-	3	3
<b>TOTAL</b>	<b>1.355</b>	<b>256</b>	<b>1.611</b>

Fuente: Dirección Nacional de Planificación -Área de Estadística

## Transacciones de Giros Admitidos por país 2016

■ CUBA ■ ESPAÑA ■ COLOMBIA ■ SERPOST S.A. PERU ■ OTROS PAÍSES

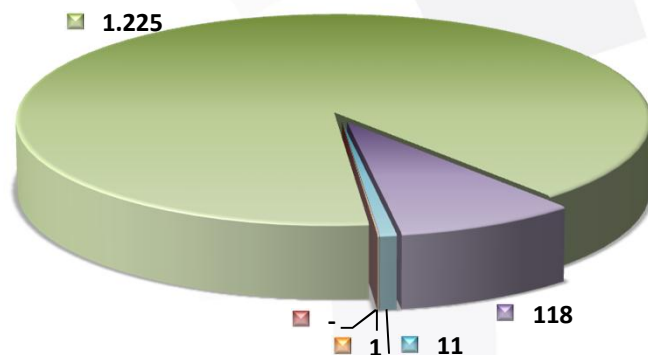


Gráfico: BMGP-2016.1

## Transacciones de Giros Pagados por país 2016

■ CUBA ■ ESPAÑA ■ COLOMBIA ■ SERPOST S.A. PERU ■ OTROS PAÍSES

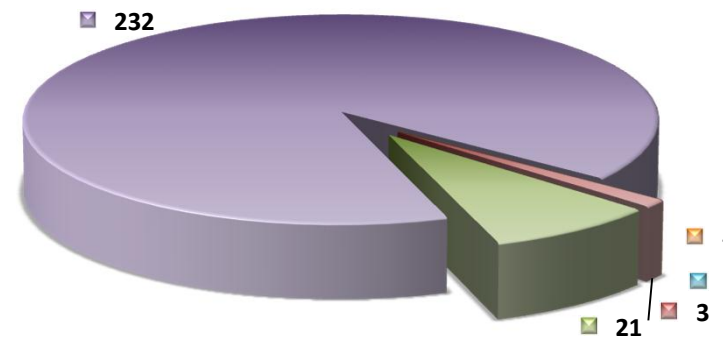


Gráfico: BMGP-2016.2

Para Mayo 2016 se realizaron 1.611 transacciones de giros postales, de los cuales el 84,11% corresponden a transacciones enviadas al exterior. Del total de transacciones, el 90,41% fueron giros postales enviados a Cuba, mientras que el 90,63% se recibieron de España. La Provincia de Pichincha realizó durante Mayo 2016 el 29,11% del total de transacciones, mientras Guayas realizó el 23,34%.



# Productos Postales y Valores Monetarios Mayo 2016



PRODUCTOS POSTALES	TOTAL CANTIDAD	TOTAL VALOR
SELLOS	15.986	\$ 23.094,06
CARTILLA FILATELICA	822	\$ 3.669,64
TARJETAS PREFANQUEADAS	300	\$ 527,68
HOJAS	109	\$ 493,30
OTRA ESPECIES VALORADAS	138	\$ 375,54
<b>TOTAL</b>	<b>17.355</b>	<b>\$ 28.160,22</b>

Fuente: Dirección Nacional de Planificación -Área de Estadística

Considerando la cantidad de especies valoradas el 92,11% corresponde a Sellos Postales

**Cantidad de Especies Valoradas por Servicios  
Mayo 2016**

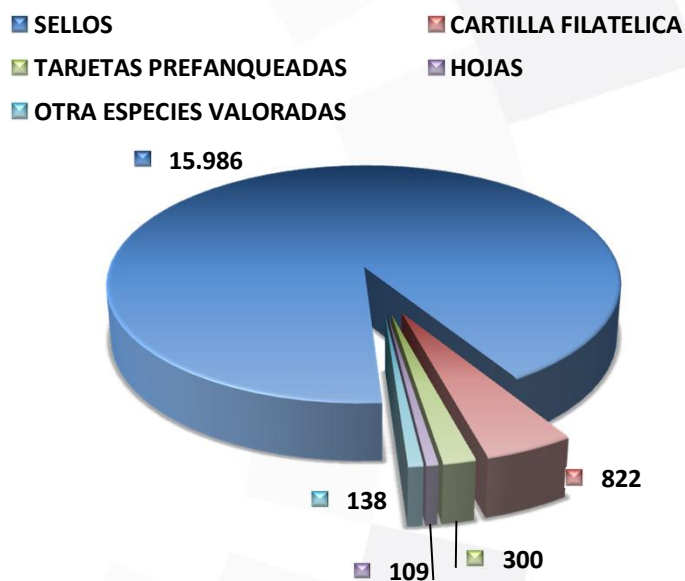


Gráfico: BMEV-2016.1

**Valores de Especies valoradas por Servicios  
Mayo 2016  
(en miles de dólares)**

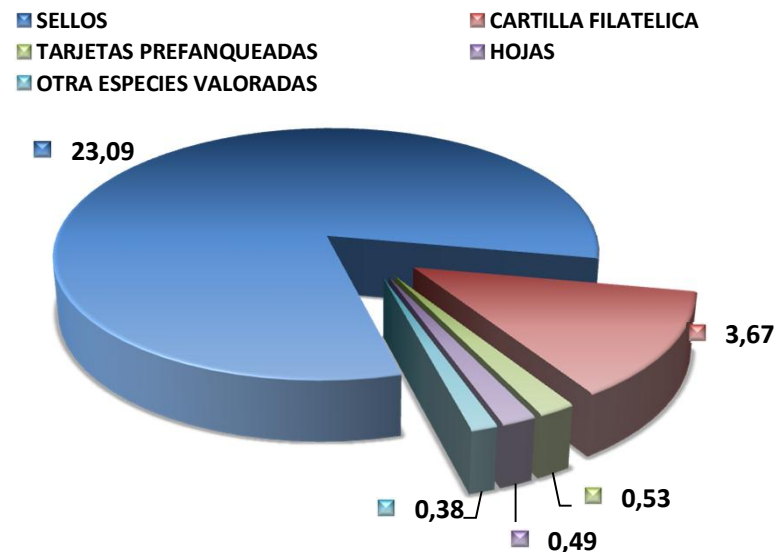


Gráfico: BMEV-2016.2



