



Boletín Estadístico Enero 2016



Piezas Procesadas

Incremento de piezas procesadas

AÑO	2011	2012	2013	2014	2015	2016*
Piezas procesadas	27.173.065	34.964.086	38.929.019	27.242.785	23.602.811	1.837.562
% incremento anual		28,67%	11,34%	-30,02%	-13,36%	

Fuente: Dirección Nacional de Planificación -Área de Estadística

Piezas procesadas CDE EP

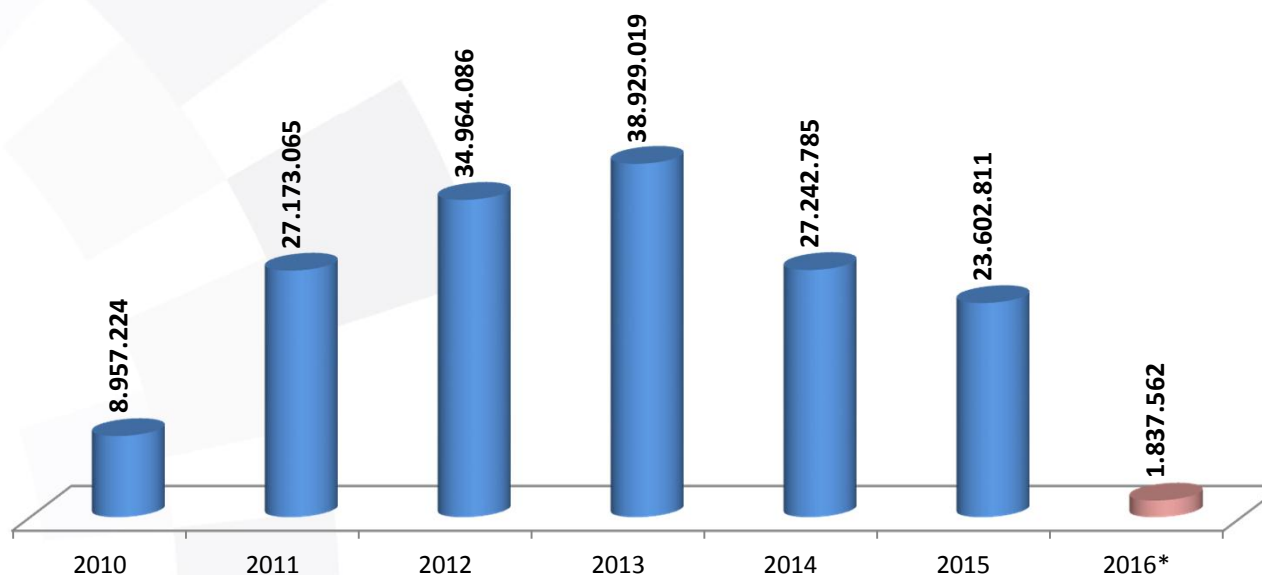


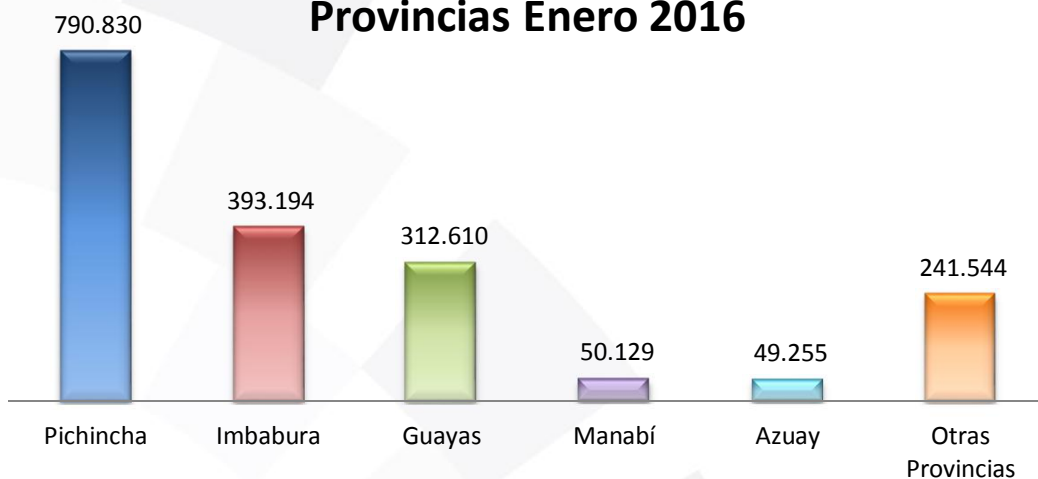
Gráfico: BMPP-2016.1

Al mes de Enero 2016 se han procesado un total de 1'837.562 piezas a nivel nacional.
Finalmente se procesa 91.878 piezas por día considerando una jornada de 20 días al mes.





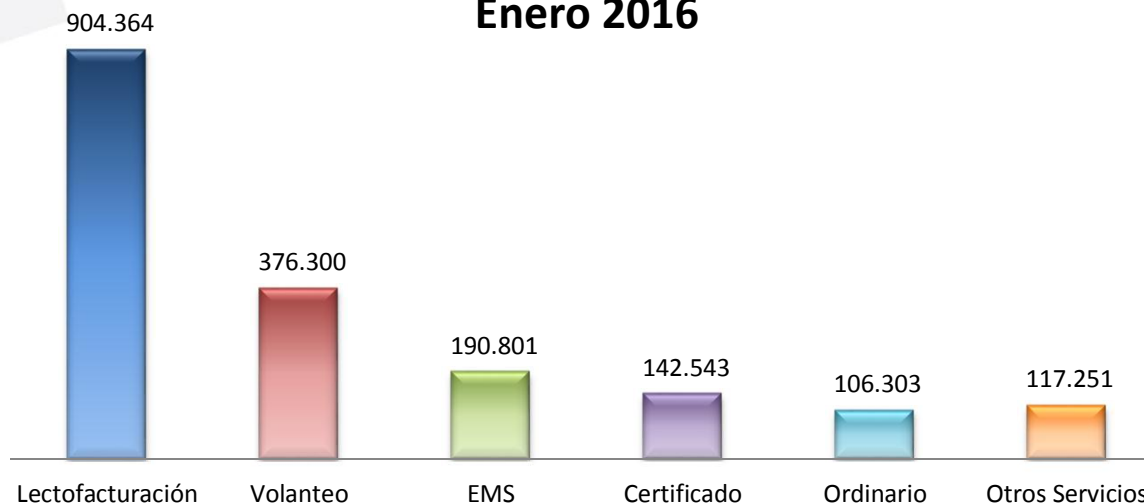
Piezas Procesadas por Principales Provincias Enero 2016



Pichincha e Imbabura procesaron en Enero 2016 el 64,43% de piezas a nivel nacional.

Gráfico: BMPP-2016.2

Piezas Procesadas por Principales Servicios Enero 2016



Lectofacturación y Volanteo alcanzan el 66,05% de las piezas procesadas considerando el desglose por servicio.

Gráfico: BMPP-2016.3

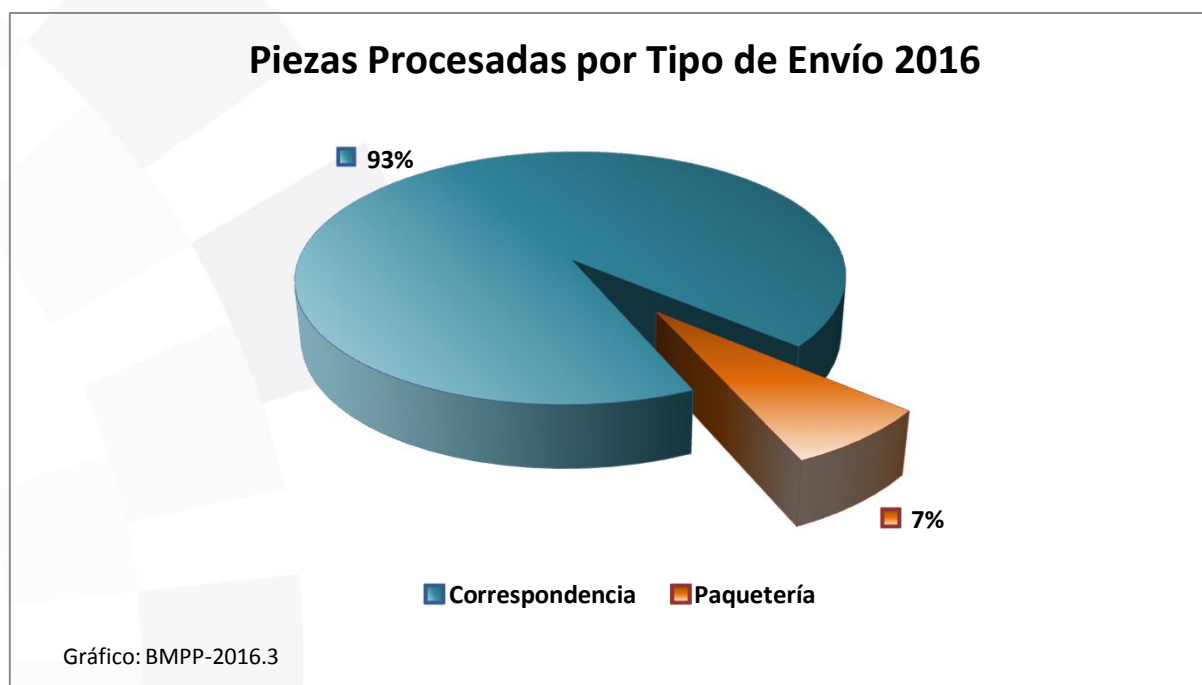




Piezas Procesadas por Tipo de Envío Enero 2016

Tipo de Envío	Piezas
Correspondencia	1.702.978
Paquetería	134.584
TOTAL	1.837.562

Fuente: Dirección Nacional de Planificación -Área de Estadística



Del total de piezas procesadas en Enero 2016, el 93% concierne a envíos de Correspondencia y el 7% a envíos de Paquetería



No. de Transacciones Giros Recibidos y Enviados por País Enero 2016



PAÍS	ADMITIDO	PAGADO	TOTAL
CHILE		3	3
COLOMBIA	8	1	9
CUBA	908		908
ESPAÑA	134	62	196
OTROS PAÍSES	1	1	2
TOTAL	1.051	67	1.118

Fuente: Dirección Nacional de Planificación -Área de Estadística

Transacciones de Giros Admitidos por país 2016

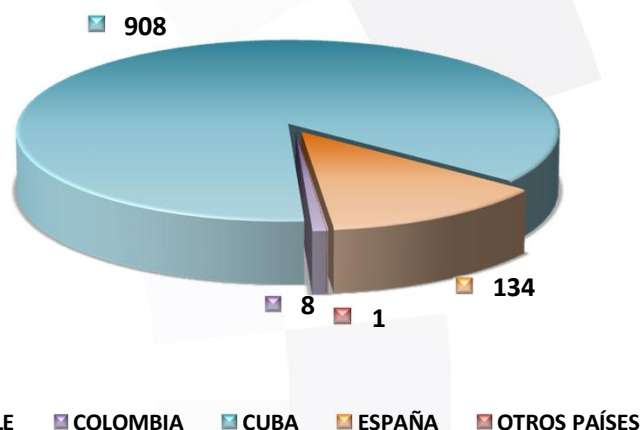


Gráfico: BMGP-2016.1

Transacciones de Giros Pagados por país 2016

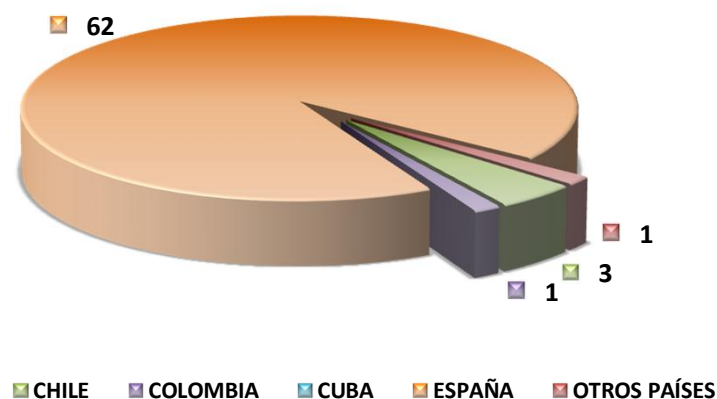


Gráfico: BMGP-2016.2

Para Enero 2016 se realizaron 1.118 transacciones de giros postales, de los cuales el 94,01% corresponden a transacciones enviadas al exterior. Del total de transacciones, el 86,39% fueron giros postales enviados a Cuba, mientras que el 92,54% se recibieron de España. La Provincia de Pichincha realizó durante Enero 2016 el 31,31% del total de transacciones, mientras Guayas realizó el 21,91%.



Productos Postales y Valores Monetarios Enero 2016



PRODUCTOS POSTALES	TOTAL CANTIDAD	TOTAL VALOR
SELLOS	26.724	\$ 35.166,21
TARJETAS PREFANQUEADAS	572	\$ 1.004,18
CARTILLA FILATELICA	249	\$ 1.111,61
HOJAS	239	\$ 1.114,29
OTRA ESPECIES VALORADAS	218	\$ 653,01
TOTAL	28.002	\$ 39.049,29

Fuente: Dirección Nacional de Planificación -Área de Estadística

Considerando la cantidad de especies valoradas el 95,44% corresponde a Sellos Postales

**Cantidad de Especies Valoradas por Servicios
Enero 2016**

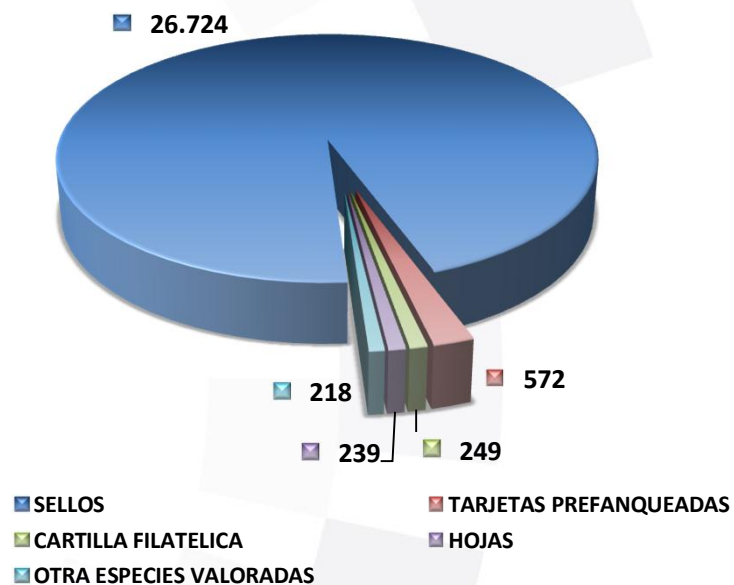


Gráfico: BMEV-2016.1

**Valores de Especies valoradas por Servicios Enero 2016
(en miles de dólares)**

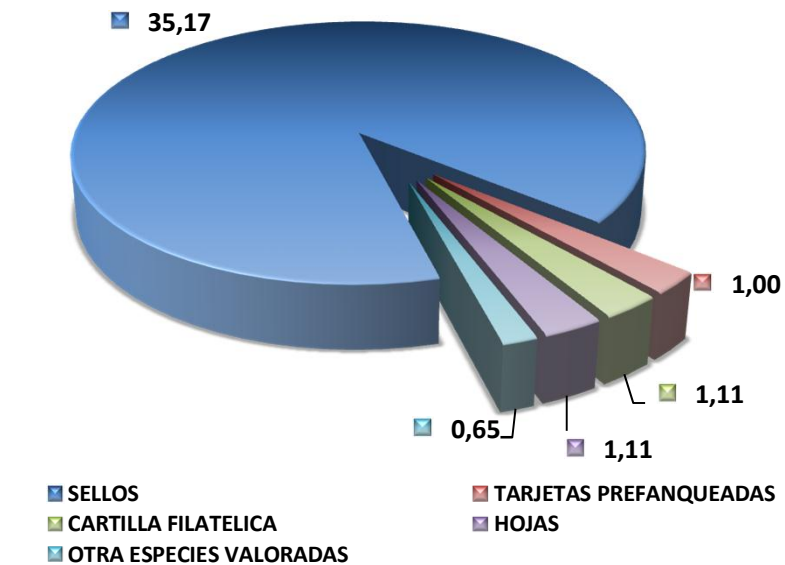


Gráfico: BMEV-2016.2



