



Boletín Estadístico Junio 2015



Piezas Procesadas

Incremento de piezas procesadas

AÑO	2010	2011	2012	2013	2014	*2015
Piezas procesadas	8.957.224	27.173.065	34.964.086	38.929.019	27.242.785	11.360.578
% incremento anual		203,36%	28,67%	11,34%	-30,02%	

Fuente: Dirección Nacional de Planificación -Área de Estadística

Piezas procesadas CDE EP

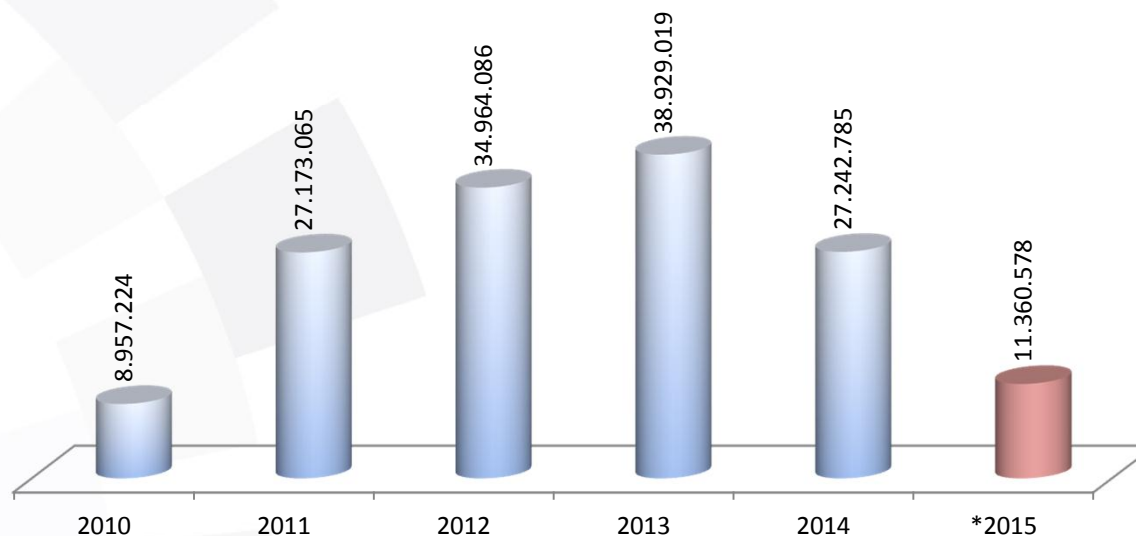


Gráfico: BAPP-2015.1

Al mes de Junio 2015 se han procesado un total de 1'763.957 piezas a nivel nacional.

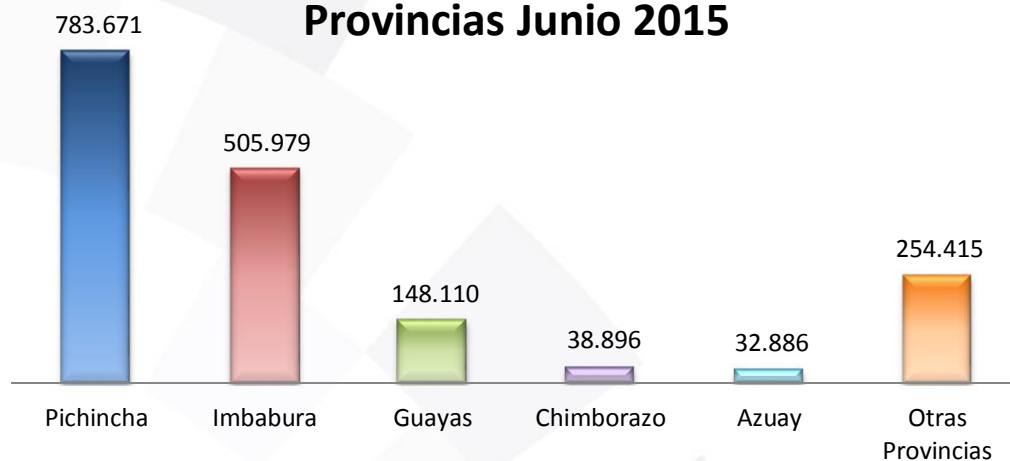
Finalmente se procesa 80.180 piezas por día considerando una jornada de 22 días al mes.

* Acumulado del año 2015





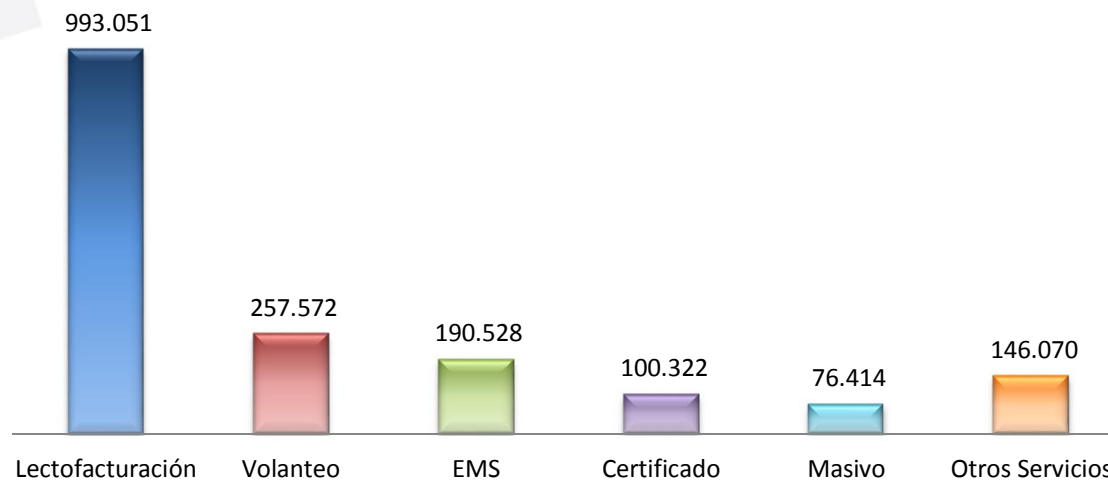
Piezas Procesadas por Principales Provincias Junio 2015



Pichincha y Guayas procesaron en Junio 2015 el 52,82% de piezas a nivel nacional.

Gráfico: BMPP-2015.2

Piezas Procesadas por Principales Servicios Junio 2015



Lectofacturación y Volanteo alcanzan el 70,90% de las piezas procesadas considerando el desglose por servicio.

Gráfico: BMPP-2015.3

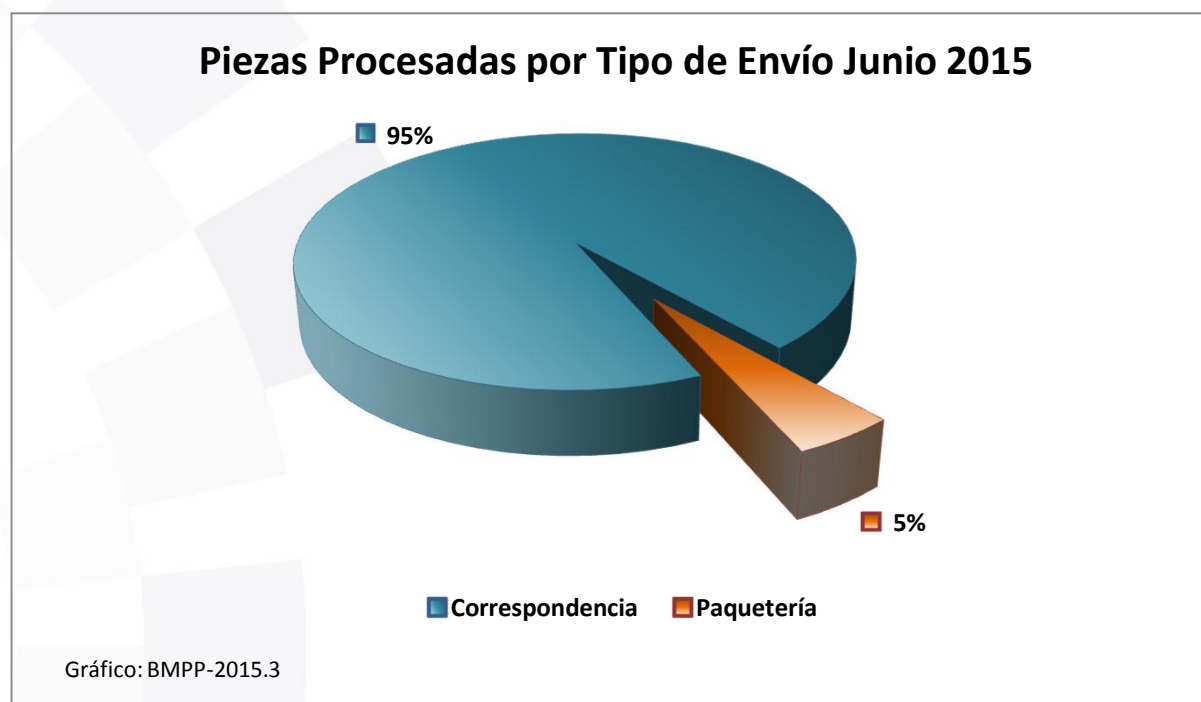


Piezas Procesadas por Tipo de Envío Junio 2015



Tipo de Envío	Piezas
Correspondencia	1.676.640
Paquetería	87.317
TOTAL	1.763.957

Fuente: Dirección Nacional de Planificación -
Área de Estadística



Del total de piezas procesadas en Junio 2015, el 95% concierne a envíos de Correspondencia y el 5% a envíos de Paquetería



No. de Transacciones Giros Recibidos y Enviados por País Junio 2015



PAÍS	ADMITIDO	PAGADO	TOTAL
CHILE	4	3	7
COLOMBIA	17	5	22
CUBA	864	0	864
ESPAÑA	231	87	318
OTROS PAÍSES	7	0	7
TOTAL	1.123	95	1.218

Fuente: Dirección Nacional de Planificación -Área de Estadística

Transacciones de Giros Admitidos por país Junio 2015

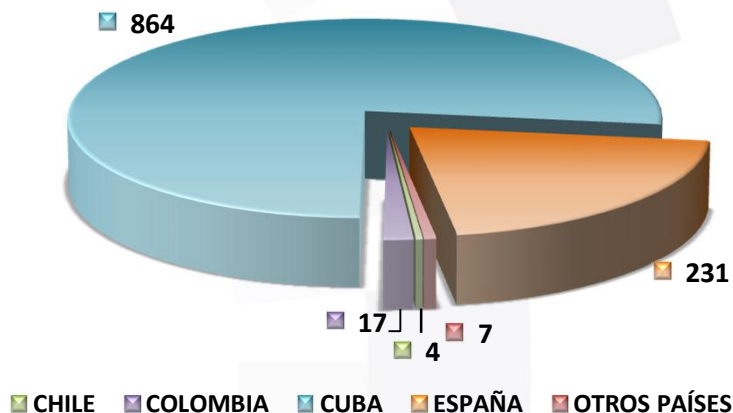


Gráfico: BMGP-2015.1

Transacciones de Giros Pagados por país Junio 2015

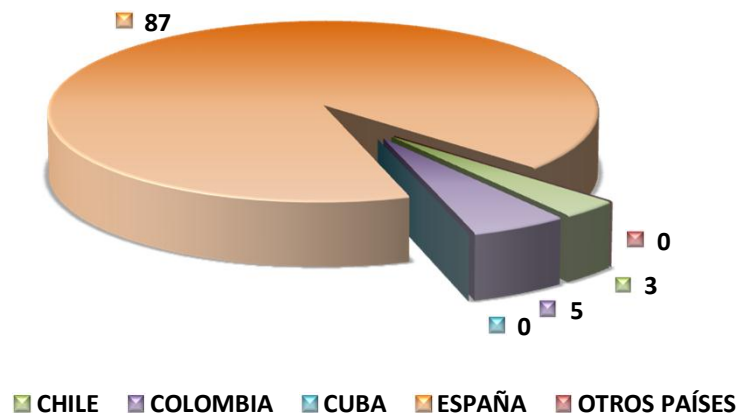


Gráfico: BMGP-2015.2

Para el mes de Junio 2015 se realizaron 1218 transacciones de giros postales, de los cuales el 92,20% corresponden a transacciones enviadas al exterior. Del total de transacciones, el 76,94 % fueron giros postales enviados a Cuba, mientras que el 91,58% se recibieron de España. La Provincia de Pichincha realizó en Junio 2015 el 28,16% del total de transacciones, mientras Guayas realizó el 26,11%.



Productos Postales y Valores Monetarios Junio 2015



PRODUCTOS POSTALES	TOTAL CANTIDAD	TOTAL VALOR
SELLOS	31.397	\$ 41.711,36
CARTILLA FILATELICA	368	\$ 1.642,86
TARJETAS PREFRANQUEADAS	456	\$ 802,07
SOBRES ELABORADOS	373	\$ 2.407,99
OTRA ESPECIES VALORADAS	467	\$ 9.111,75
TOTAL	33.061	\$ 55.676,03

Fuente: Dirección Nacional de Planificación -Área de Estadística

Considerando la cantidad de especies valoradas el 94,97% corresponde a sellos postales.

Cantidad de Especies Valoradas por Servicios Junio 2015

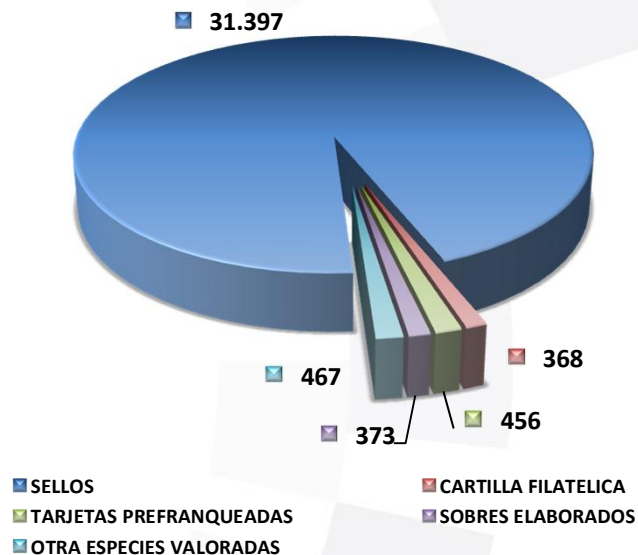


Gráfico: BMEV-2015.1

Valores de Especies valoradas por Servicios Junio 2015 (en miles de dólares)

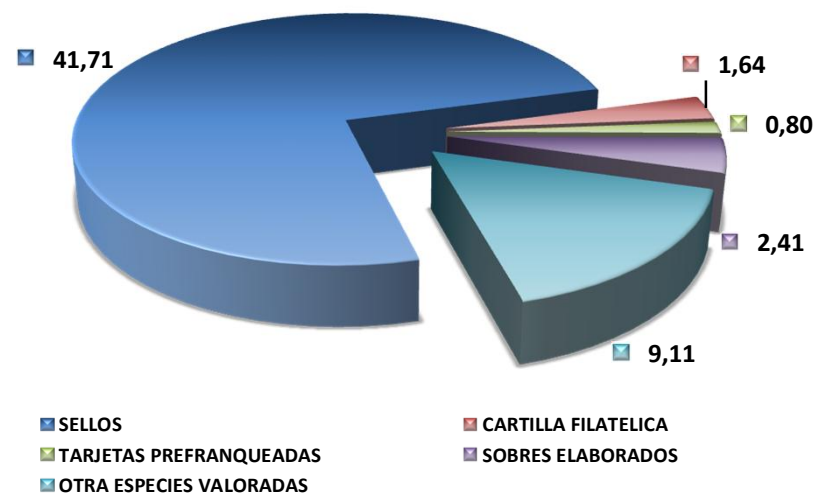


Gráfico: BMEV-2015.2



