



Boletín Estadístico Enero 2015



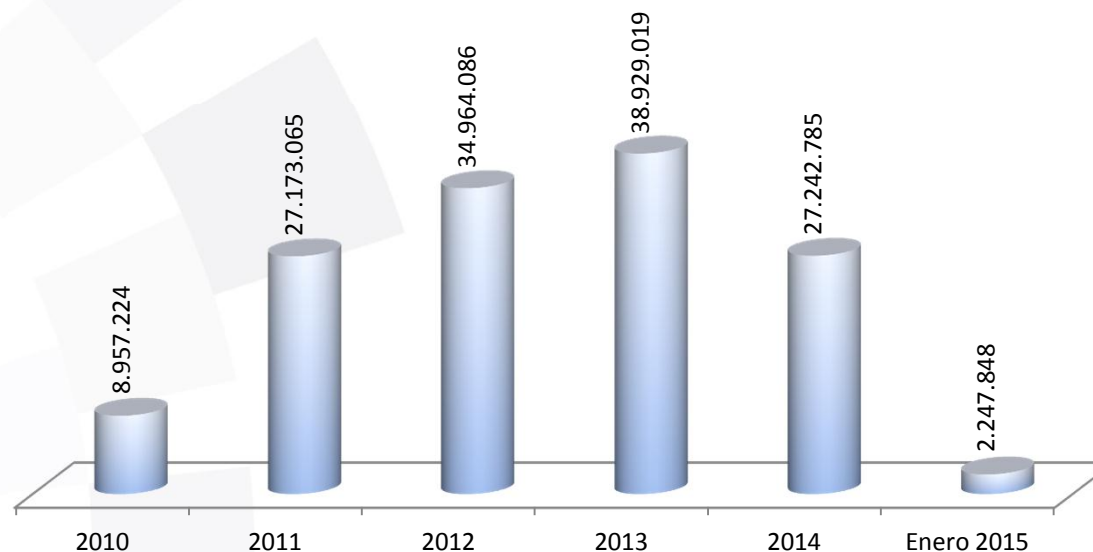
Piezas Procesadas

Incremento de piezas procesadas

AÑO	2010	2011	2012	2013	2014	Enero 2015
Piezas procesadas	8.957.224	27.173.065	34.964.086	38.929.019	27.242.785	2.247.848
% incremento anual		203,36%	28,67%	11,34%	-30,02%	

Fuente: Dirección Nacional de Planificación -Área de Estadística

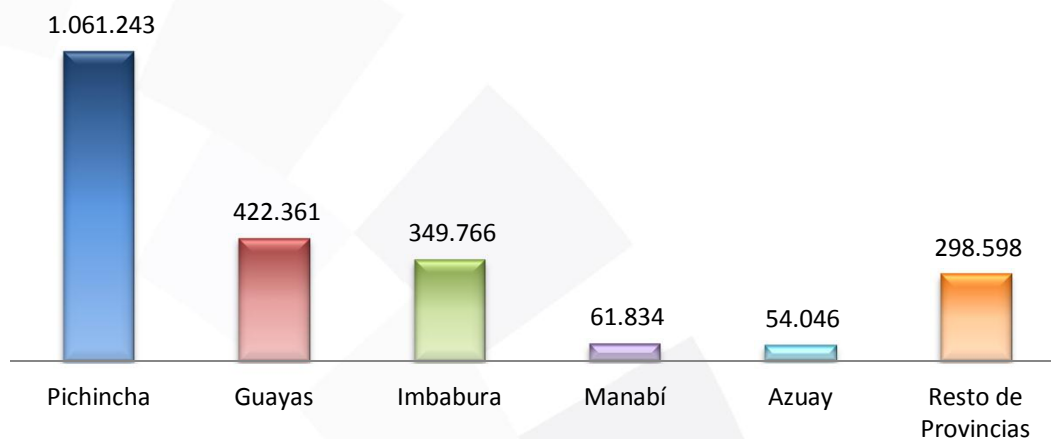
Piezas procesadas CDE EP



Al mes de Enero 2015 se procesan 2'247,848 piezas a nivel nacional.
Finalmente se procesa 102.175 piezas por día considerando una jornada de 22 días al mes.



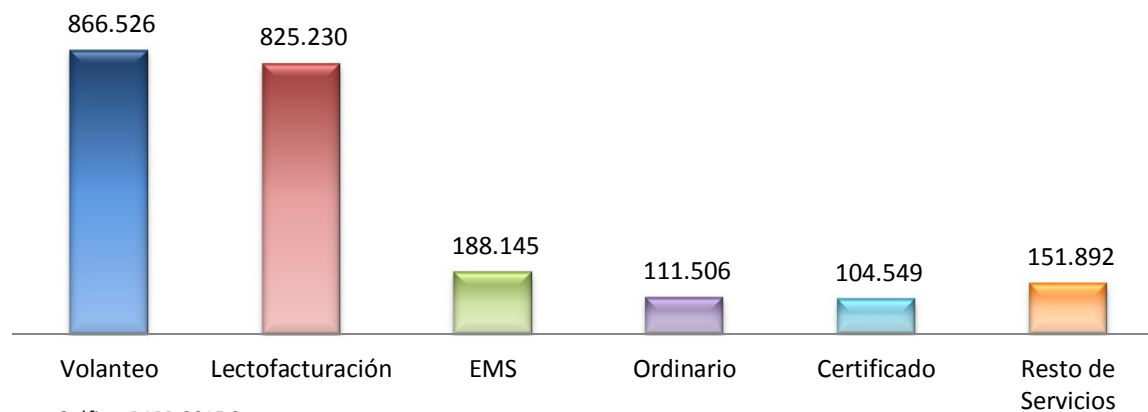
Piezas Procesadas por Principales Provincias Enero 2015



Al mes de Enero 2015, Pichincha y Guayas procesaron en Enero 2015 el 66% de piezas a nivel nacional.

Gráfico: BAPP-2015.1

Piezas Procesadas por Principales Servicios Enero 2015



El servicio de Volanteo y Lectofacturación alcanza el 75,26% de las piezas procesadas considerando el desglose por servicio.

Gráfico: BAPP-2015.2





No. de Transacciones Giros Recibidos y Enviados por País Enero 2015

PAÍS	ADMITIDO	PAGADO	TOTAL
CHILE	1	8	9
COLOMBIA	11	9	20
CUBA	467	-	467
ESPAÑA	163	94	257
OTROS PAÍSES	1	2	3
TOTAL	643	113	756

Fuente: Dirección Nacional de Planificación -Área de Estadística

Transacciones de Giros Admitidos por país Enero 2015

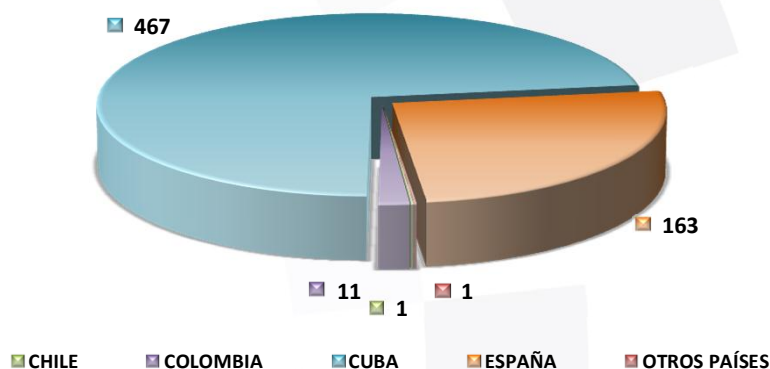


Gráfico: BAGP-2015.1

Transacciones de Giros Pagados por país Enero 2015

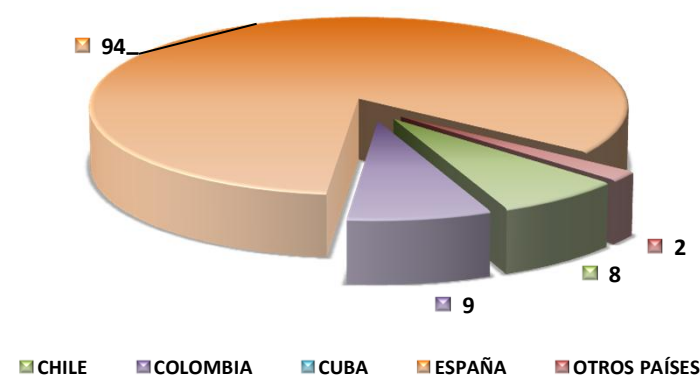


Gráfico: BAGP-2015.2

Para el mes de Enero 2015 se realizaron 756 transacciones de giros postales, de los cuales el 85,05% corresponden a transacciones enviadas al exterior. Del total de transacciones, el 72,63% fueron giros postales enviados a Cuba, mientras que el 83,19% se recibieron de España. La Provincia de Guayas realizó en Enero del 2015 el 28,04% del total de transacciones, mientras Pichincha realizó el 30,03%.



Productos Postales y Valores Monetarios Enero 2015

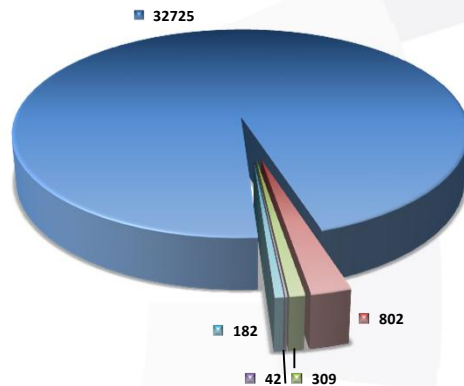


SERVICIOS	TOTAL CANTIDAD	TOTAL VALOR
SELLOS	32725	\$ 47.473,91
TARJETAS PREFANQUEADAS	802	\$ 1.410,66
CARTILLA FILATELICA	309	\$ 1.379,47
SOBRES ELABORADOS	42	\$ 272,10
OTRA ESPECIES VALORADAS	182	\$ 383,32
TOTAL	34.060	\$ 50.919,46

Fuente: Dirección Nacional de Planificación -Área de Estadística

Para Enero 2015 se entregaron el 96,08% de sellos postales, en relación al total de especies valoradas.

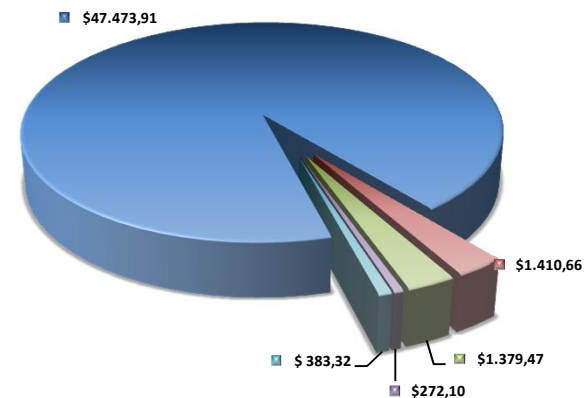
Cantidad de Especies Valoradas por Servicios Enero 2015



■ SELLOS ■ TARJETAS PREFANQUEADAS ■ CARTILLA FILATELICA ■ SOBRES ELABORADOS ■ OTRA ESPECIES VALORADAS

Gráfico: BAEV-2015.1

Valores de Especies valoradas por Servicios Enero 2015



■ SELLOS ■ TARJETAS PREFANQUEADAS ■ CARTILLA FILATELICA ■ SOBRES ELABORADOS ■ OTRA ESPECIES VALORADAS

Gráfico: BAEV-2015.2



