



Boletín Estadístico Diciembre 2016



Piezas Procesadas

Incremento de piezas procesadas

AÑO	2011	2012	2013	2014	2015	2016
Piezas procesadas	27.173.065	34.964.086	38.929.019	27.242.785	23.602.811	17.622.644
% incremento anual		28,67%	11,34%	-30,02%	-13,36%	-25,34%

Fuente: Dirección de Planificación Empresarial -Área de Estadística

Piezas procesadas CDE EP

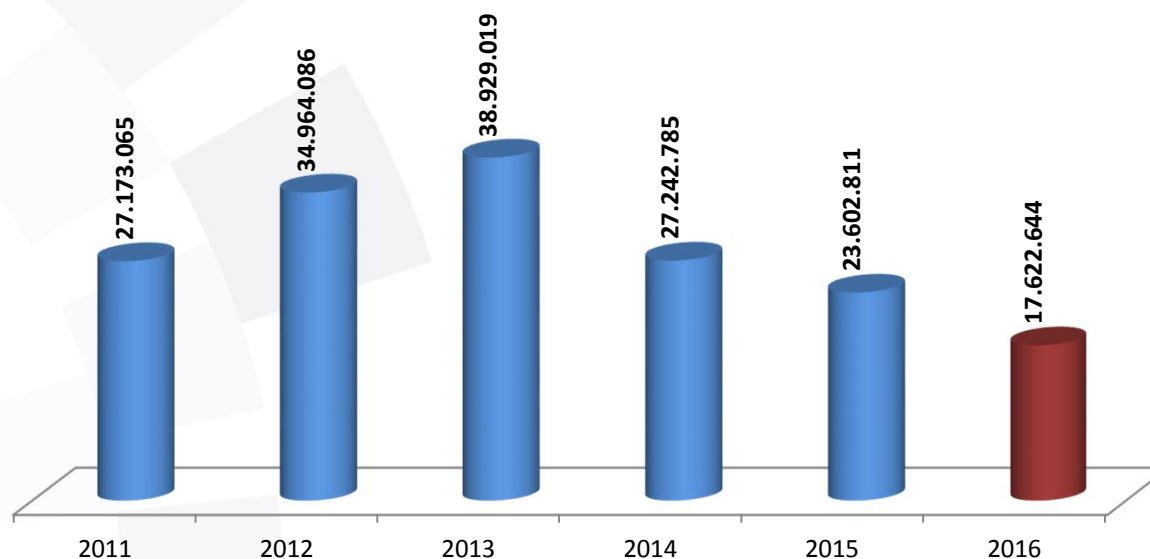


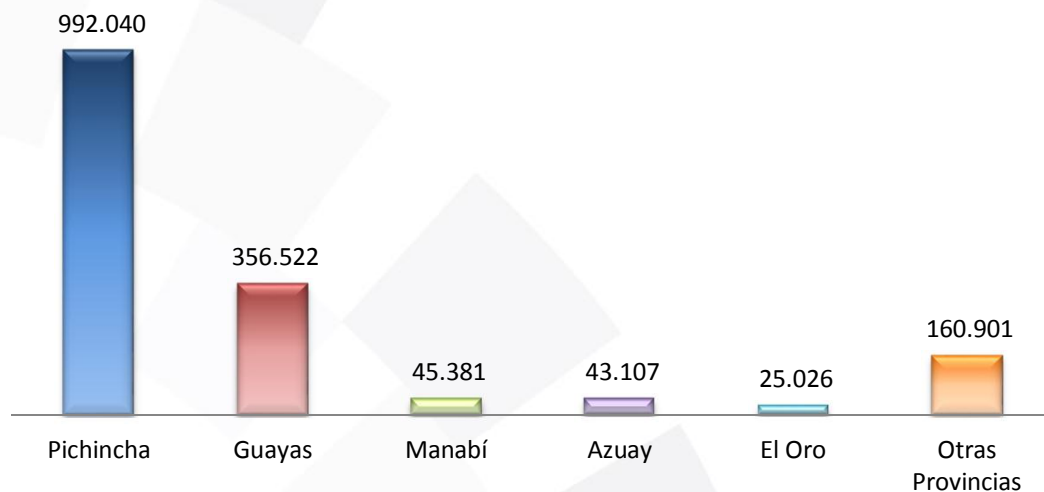
Gráfico: BAPP-2016.1

Al mes de Diciembre 2016 se han procesado un total de 1'622.977 piezas a nivel nacional.

Finalmente se procesa 81.149 piezas por día considerando una jornada de 20 días al mes.



Piezas Procesadas por Principales Provincias Diciembre 2016



Pichincha y Guayas procesaron en diciembre 2016 el 83,09% de piezas a nivel nacional.

Gráfico: BMPP-2016.2

Piezas Procesadas por Principales Servicios Diciembre 2016

El servicio de Lectofacturación y Volanteo alcanzan el 52,67% de las piezas procesadas considerando el desglose por servicio.

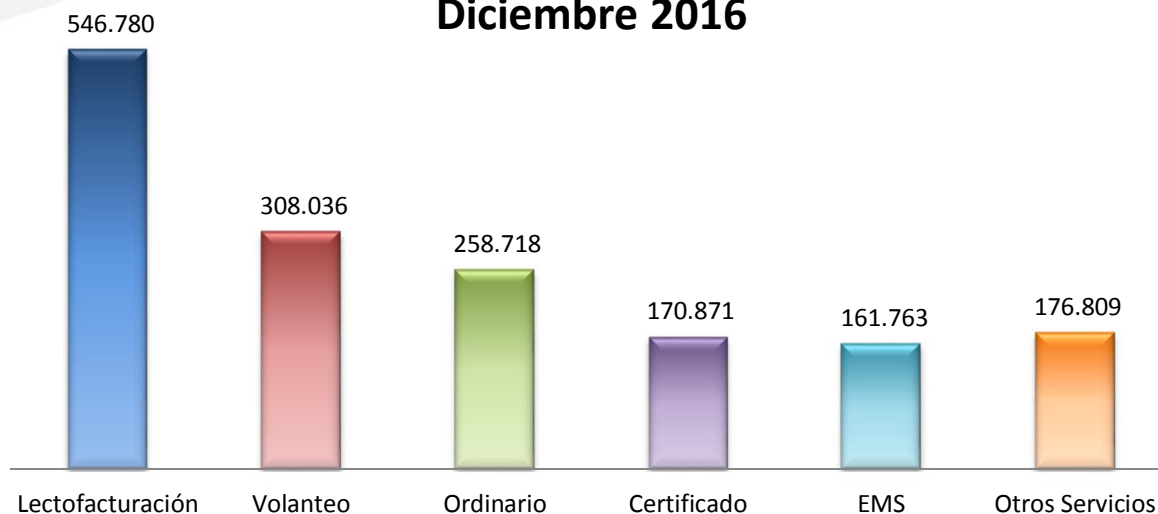


Gráfico: BMPP-2016.3



Piezas Procesadas por Tipo de Envío Diciembre 2016



Tipo de Envío	Piezas
Correspondencia	1.588.268
Paquetería	34.709
TOTAL	1.622.977

Fuente: Dirección de Planificación Empresarial -
Área de Estadística

Piezas Procesadas por Tipo de Envío Diciembre 2016

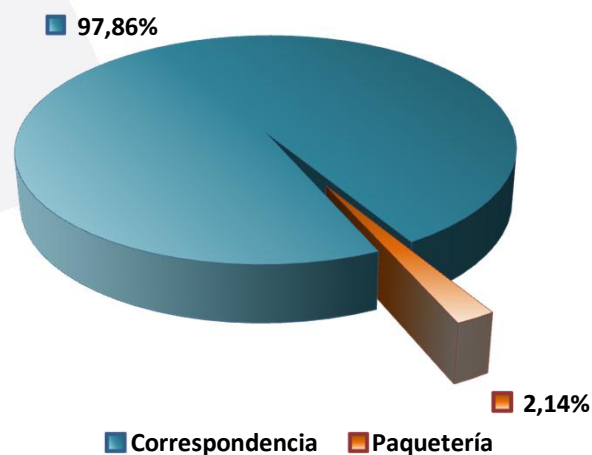


Gráfico: BMPP-2016.3

Del total de piezas procesadas en diciembre 2016, el 97,86% concierne a envíos de Correspondencia y el 2,14% a envíos de Paquetería



No. de Transacciones Giros Recibidos y Enviados por País Diciembre 2016

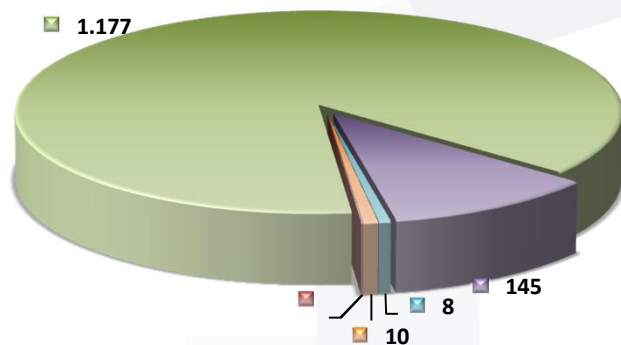


PAÍS	ADMITIDO	PAGADO	TOTAL
CUBA	1.177	-	1.177
ESPAÑA	145	40	185
CHILE	8	2	10
COLOMBIA	10	-	10
OTROS	1	3	4
TOTAL	1.341	45	1.386

Fuente: Dirección de Planificación Empresarial -Área de Estadística

Transacciones de Giros Admitidos por país 2016

■ CUBA ■ ESPAÑA ■ CHILE ■ COLOMBIA ■ OTROS



Transacciones de Giros Pagados por país 2016

■ CUBA ■ ESPAÑA ■ CHILE ■ COLOMBIA ■ OTROS

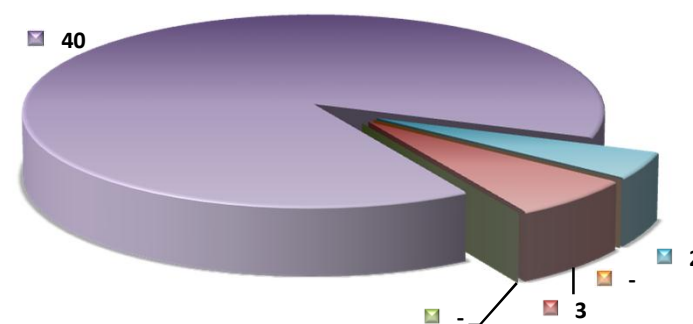


Gráfico: BMGP-2016.1

Gráfico: BMGP-2016.2

Para Diciembre 2016 se realizaron 1386 transacciones de giros postales, de los cuales el 96,75% corresponden a transacciones enviadas al exterior.
Del total de transacciones, el 87,77% fueron giros postales enviados a Cuba, mientras que el 88,89% se recibieron de España.
La Provincia de Pichincha realizó durante Diciembre 2016 el 22,58% del total de transacciones, mientras Guayas realizó el 16,31%.



Productos Postales y Valores Monetarios Diciembre 2016



PRODUCTOS POSTALES	TOTAL CANTIDAD	TOTAL VALOR
SELLOS	25.928	\$ 32.625,38
TARJETAS PREFANQUEADAS	523	\$ 920,77
ALBUM CARPETA FILATELICA	467	\$ 12.289,47
CARTILLA FILATELICA	139	\$ 609,65
OTRA ESPECIES VALORADAS	211	\$ 842,12
TOTAL	27.268	\$ 47.287,39

Fuente: Dirección de Planificación Empresarial -Área de Estadística

Considerando la cantidad de especies valoradas el 95,09% corresponde a Sellos Postales.

Cantidad de Especies Valoradas por Servicios Diciembre 2016

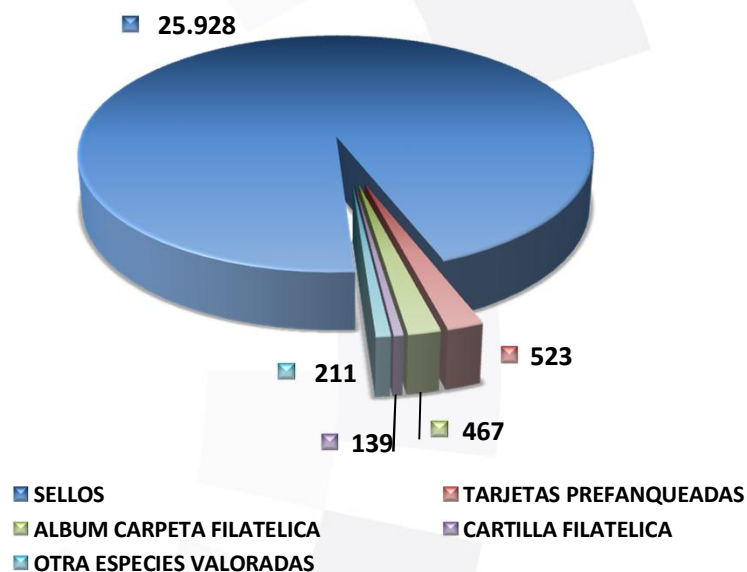


Gráfico: BMEV-2016.1

Valores de Especies valoradas por Servicios Diciembre 2016 (en miles de dólares)

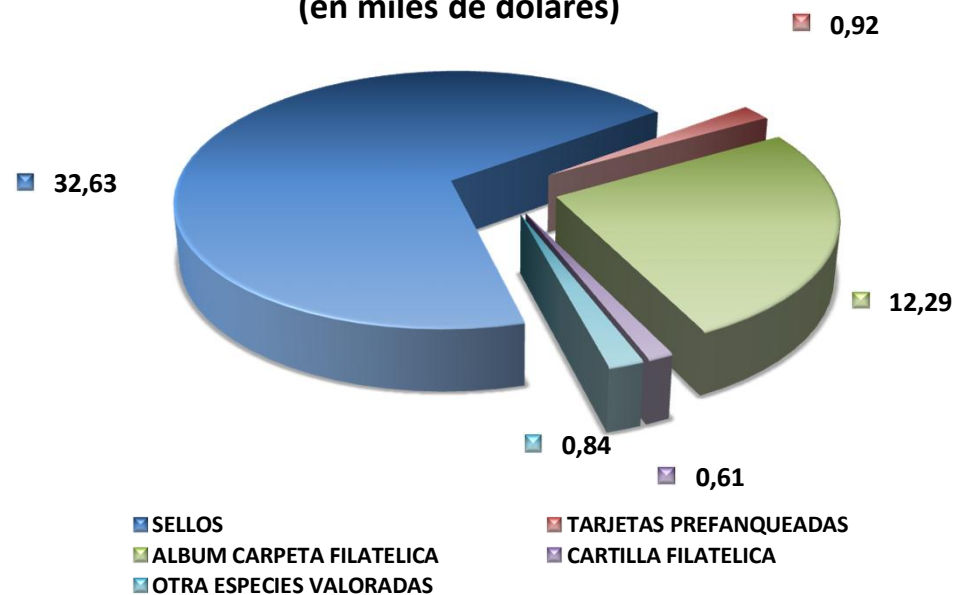


Gráfico: BMEV-2016.2



