



Boletín Estadístico Julio 2016



Piezas Procesadas

Incremento de piezas procesadas

AÑO	2011	2012	2013	2014	2015	2016*
Piezas procesadas	27.173.065	34.964.086	38.929.019	27.242.785	23.602.811	10.879.626
% incremento anual		28,67%	11,34%	-30,02%	-13,36%	

Fuente: Dirección Nacional de Planificación -Área de Estadística

* Piezas procesadas acumuladas a Julio

Piezas procesadas CDE EP

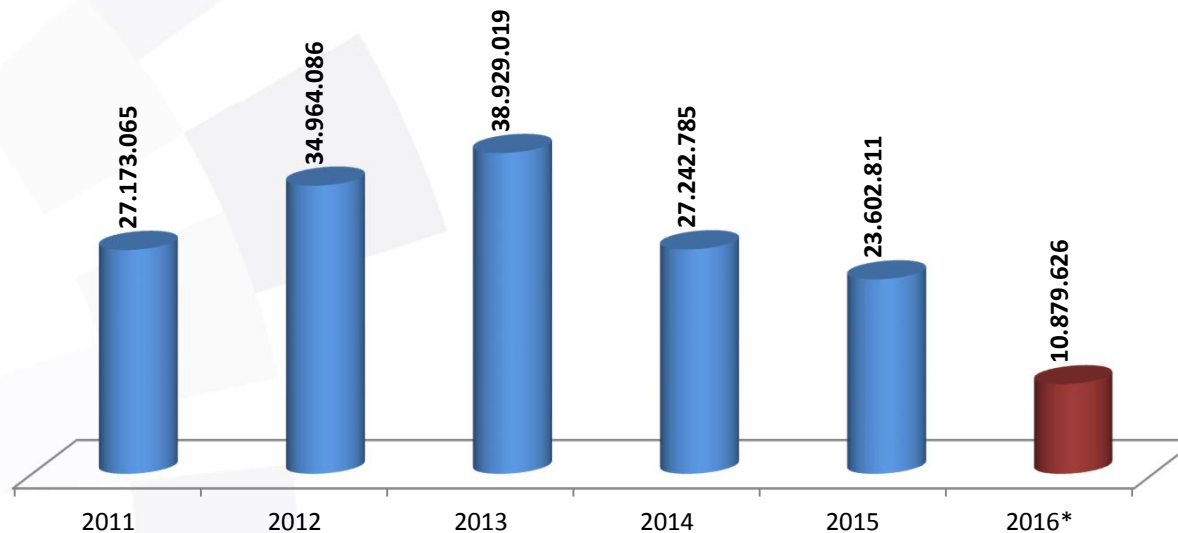


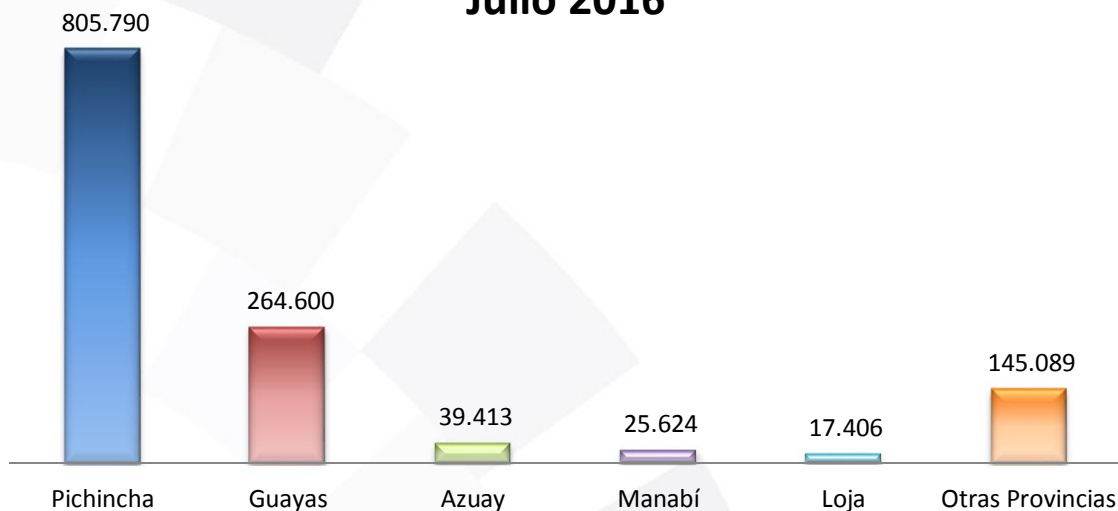
Gráfico: BAPP-2016.1

Al mes de Julio 2016 se han procesado un total de 1'297.922 piezas a nivel nacional.

Finalmente se procesa 61.806 piezas por día considerando una jornada de 21 días al mes.



Piezas Procesadas por Principales Provincias Julio 2016



Pichincha y Guayas procesaron en Julio 2016 el 82,47% de piezas a nivel nacional.

Gráfico: BMPP-2016.2

Piezas Procesadas por Principales Servicios Julio 2016

Lectofacturación y Ordinario alcanzan el 55,91% de las piezas procesadas considerando el desglose por servicio.

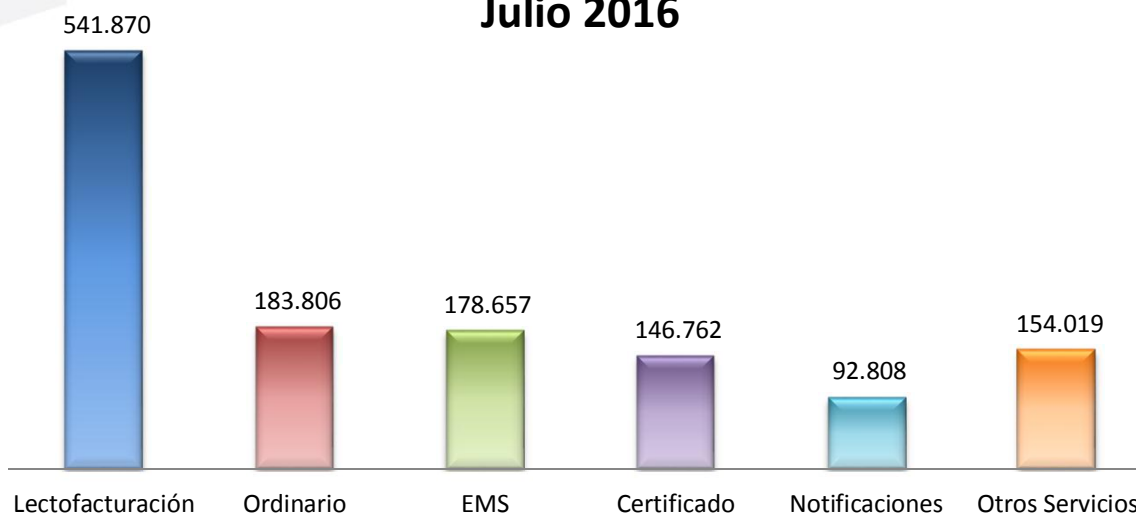


Gráfico: BMPP-2016.3

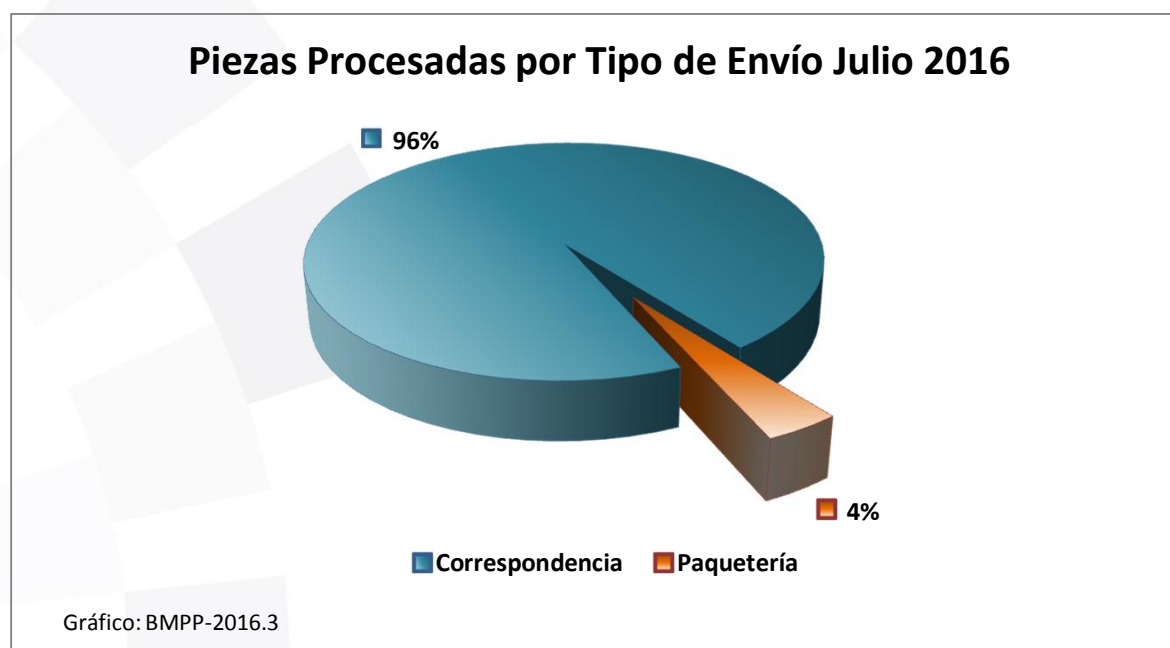




Piezas Procesadas por Tipo de Envío Julio 2016

Tipo de Envío	Piezas
Correspondencia	1.246.672
Paquetería	51.250
TOTAL	1.297.922

Fuente: Dirección Nacional de Planificación -Área de Estadística



Del total de piezas procesadas en Julio 2016, el 96% concierne a envíos de Correspondencia y el 4% a envíos de Paquetería



No. de Transacciones Giros Recibidos y Enviados por País Julio 2016



PAÍS	ADMITIDO	PAGADO	TOTAL
CUBA	993	1	994
ESPAÑA	124	56	180
COLOMBIA	4	1	5
CHILE	2	2	4
OTROS PAÍSES	1	1	2
TOTAL	1.124	61	1.185

Fuente: Dirección Nacional de Planificación -Área de Estadística

Transacciones de Giros Admitidos por país 2016

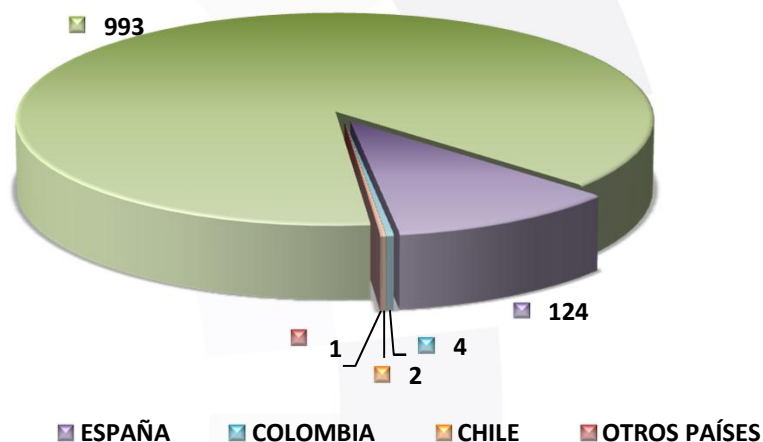


Gráfico: BMGP-2016.1

Transacciones de Giros Pagados por país 2016

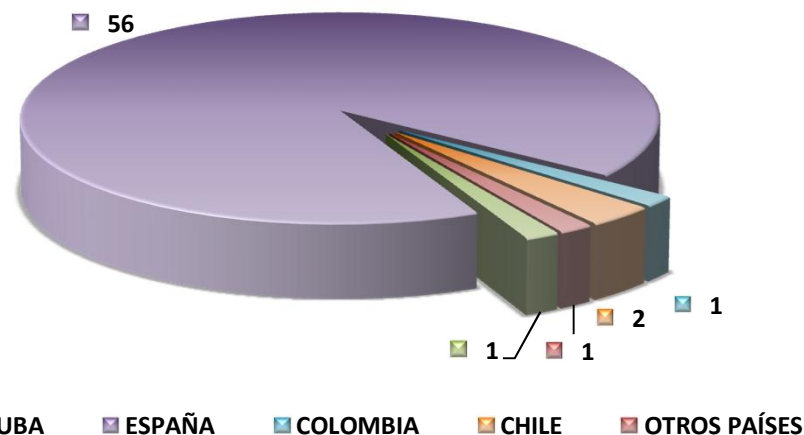


Gráfico: BMGP-2016.2

Para Julio 2016 se realizaron 1.185 transacciones de giros postales, de los cuales el 94,85% corresponden a transacciones enviadas al exterior. Del total de transacciones, el 88,35% fueron giros postales enviados a Cuba, mientras que el 91,80% se recibieron de España. La Provincia de Pichincha realizó durante Julio 2016 el 27,51% del total de transacciones, mientras Guayas realizó el 21,35%.



Productos Postales y Valores Monetarios Julio 2016



PRODUCTOS POSTALES	TOTAL CANTIDAD	TOTAL VALOR
SELLOS	21.835	\$ 22.263,65
CARTILLA FILATELICA	472	\$ 2.070,18
TARJETAS PREFANQUEADAS	303	\$ 522,97
CAJAS POSTALES	25	\$ 56,98
OTRA ESPECIES VALORADAS	30	\$ 122,68
TOTAL	22.665	\$ 25.036,46

Fuente: Dirección Nacional de Planificación -Área de Estadística

Considerando la cantidad de especies valoradas el 96,34% corresponde a Sellos Postales

Cantidad de Especies Valoradas por Servicios Julio 2016

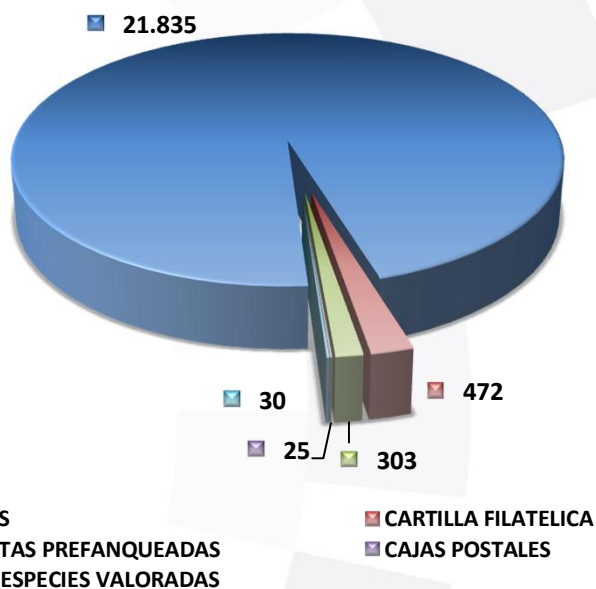


Gráfico: BMEV-2016.1

Valores de Especies valoradas por Servicios Julio 2016
(en miles de dólares)

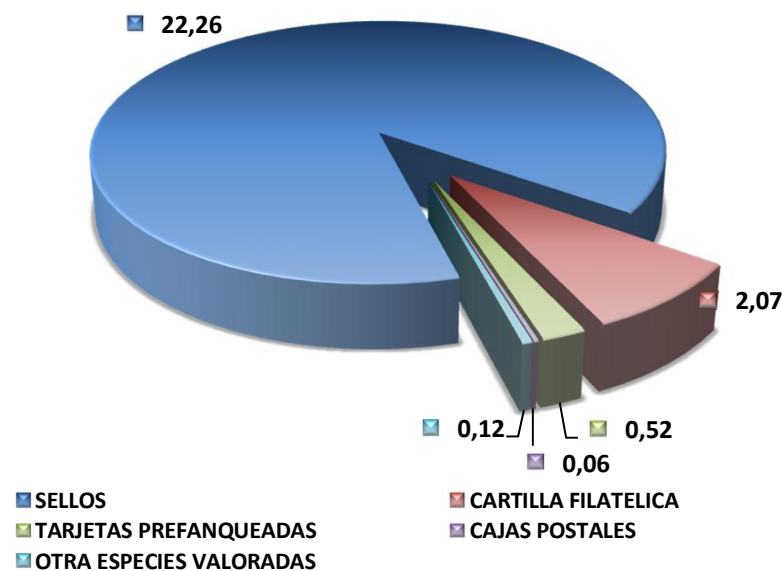


Gráfico: BMEV-2016.2



