



Boletín Estadístico Junio 2016



Piezas Procesadas

Incremento de piezas procesadas

AÑO	2011	2012	2013	2014	2015	2016*
Piezas procesadas	27.173.065	34.964.086	38.929.019	27.242.785	23.602.811	9.581.704
% incremento anual		28,67%	11,34%	-30,02%	-13,36%	

Fuente: Dirección Nacional de Planificación -Área de Estadística

* Piezas procesadas acumuladas a Junio

Piezas procesadas CDE EP

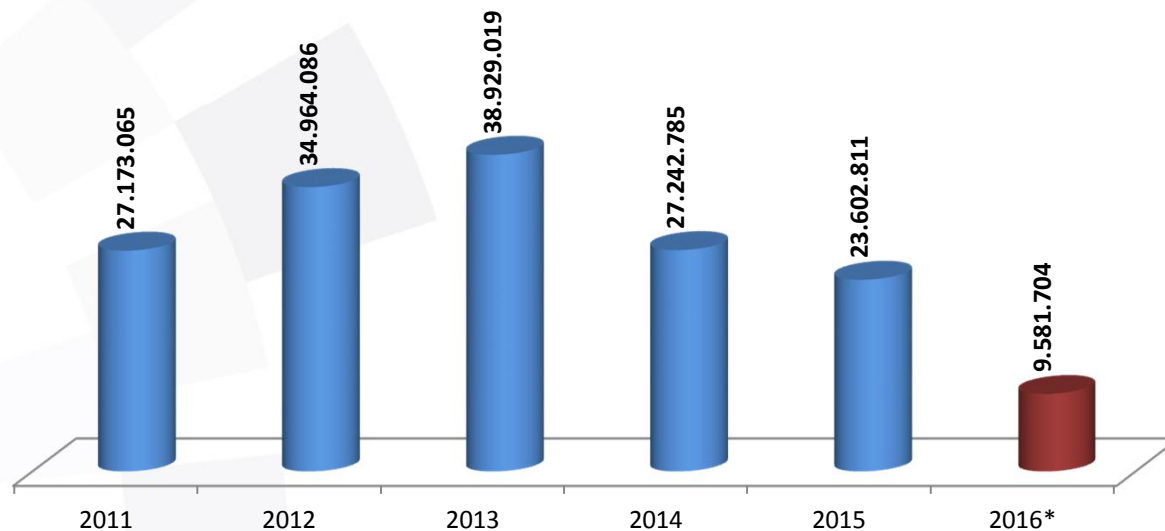


Gráfico: BAPP-2016.1

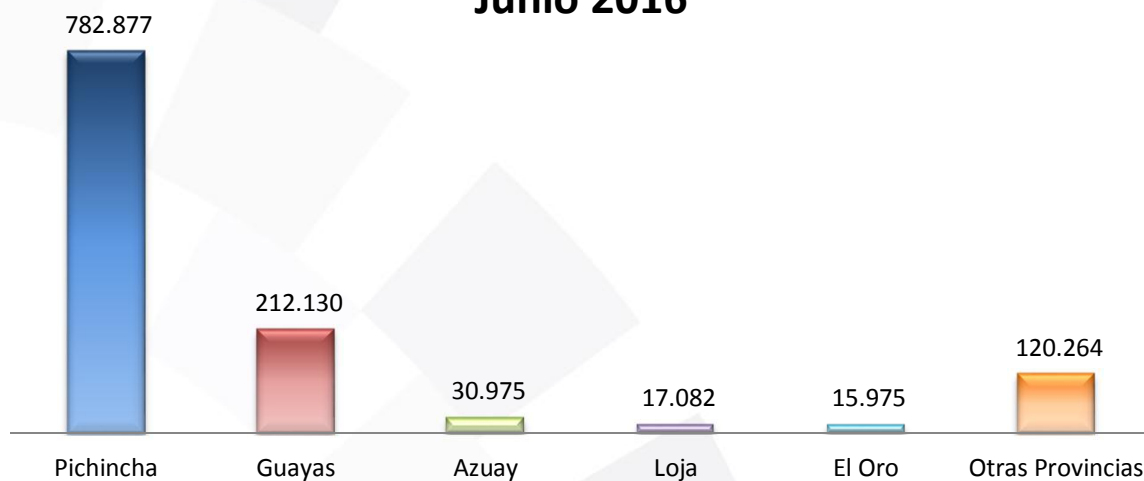
Al mes de Junio 2016 se han procesado un total de 1'179.303 piezas a nivel nacional.

Finalmente se procesa 53.605 piezas por día considerando una jornada de 22 días al mes.





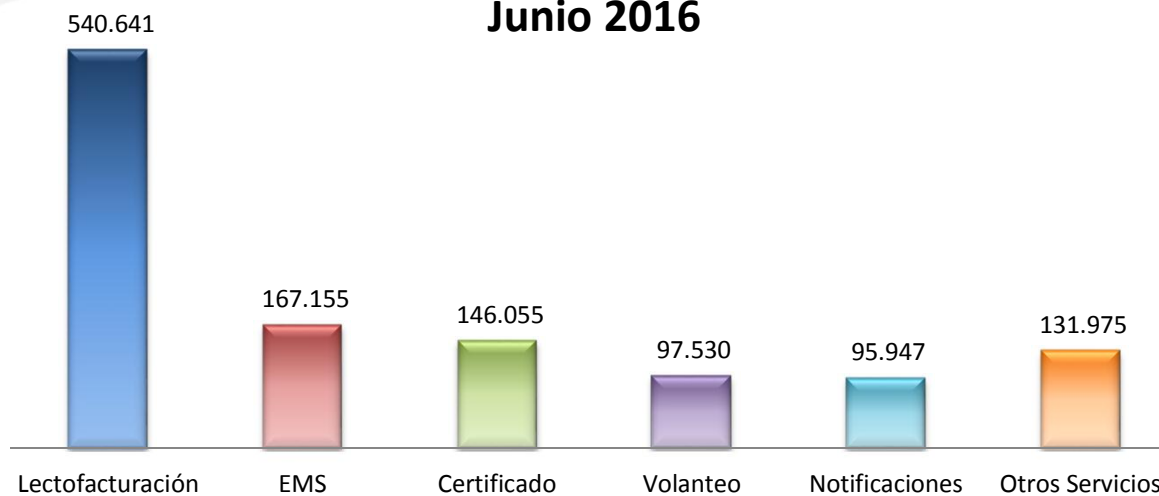
Piezas Procesadas por Principales Provincias Junio 2016



Pichincha y Guayas procesaron en Junio 2016 el 84,37% de piezas a nivel nacional.

Gráfico: BMPP-2016.2

Piezas Procesadas por Principales Servicios Junio 2016



Lectorfacturación y EMS alcanzan el 60,02% de las piezas procesadas considerando el desglose por servicio.

Gráfico: BMPP-2016.3

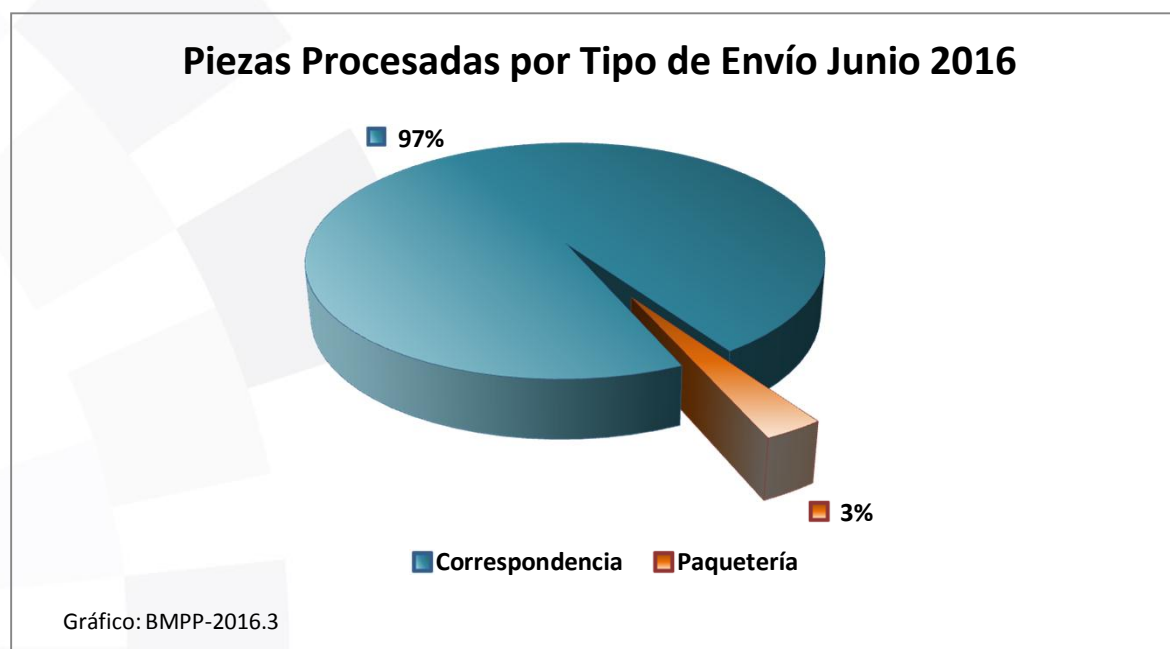




Piezas Procesadas por Tipo de Envío Junio 2016

Tipo de Envío	Piezas
Correspondencia	1.142.991
Paquetería	36.312
TOTAL	1.179.303

Fuente: Dirección Nacional de Planificación -Área de Estadística



Del total de piezas procesadas en Junio 2016, el 97% concierne a envíos de Correspondencia y el 3% a envíos de Paquetería



No. de Transacciones Giros Recibidos y Enviados por País Junio 2016



PAÍS	ADMITIDO	PAGADO	TOTAL
CUBA	1.199	-	1.199
ESPAÑA	130	83	213
COLOMBIA	7	-	7
CHILE	3	-	3
OTROS PAÍSES	-	1	1
TOTAL	1.339	84	1.423

Fuente: Dirección Nacional de Planificación -Área de Estadística

Transacciones de Giros Admitidos por país Junio 2016

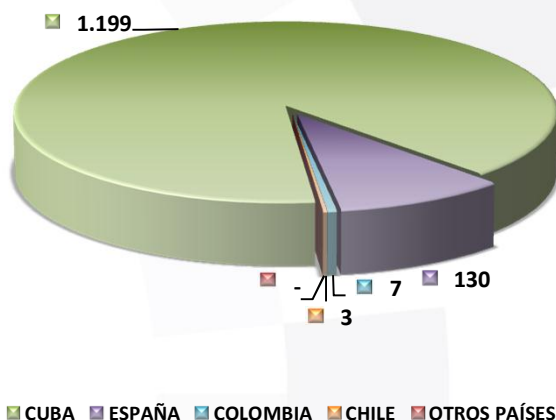


Gráfico: BMGP-2016.1

Transacciones de Giros Pagados por país Junio 2016

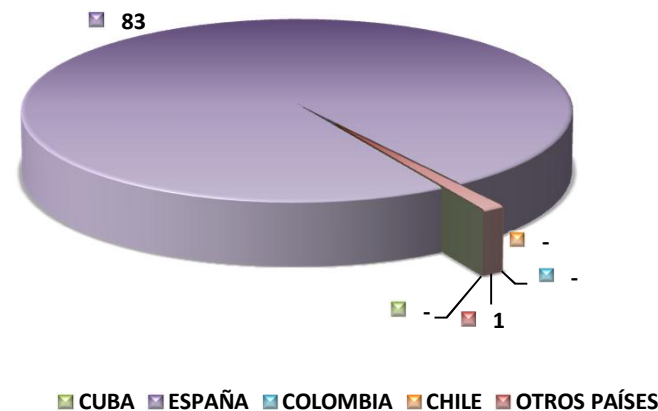


Gráfico: BMGP-2016.2

Para Junio 2016 se realizaron 1.423 transacciones de giros postales, de los cuales el 94,10% corresponden a transacciones enviadas al exterior. Del total de transacciones, el 89,54% fueron giros postales enviados a Cuba, mientras que el 98,81% se recibieron de España. La Provincia de Pichincha realizó durante Junio 2016 el 29,44% del total de transacciones, mientras Guayas realizó el 20,17%.



Productos Postales y Valores Monetarios Junio 2016



PRODUCTOS POSTALES	TOTAL CANTIDAD	TOTAL VALOR
SELLOS	19.541	\$ 19.403,60
CARTILLA FILATELICA	411	\$ 1.802,63
TARJETAS PREFANQUEADAS	303	\$ 523,61
SOBRES ELABORADOS	92	\$ 401,71
OTRA ESPECIES VALORADAS	59	\$ 345,57
TOTAL	20.406	\$ 22.477,11

Fuente: Dirección Nacional de Planificación -Área de Estadística

Considerando la cantidad de especies valoradas el 95,76% corresponde a Sellos Postales

Cantidad de Especies Valoradas por Servicios Junio 2016

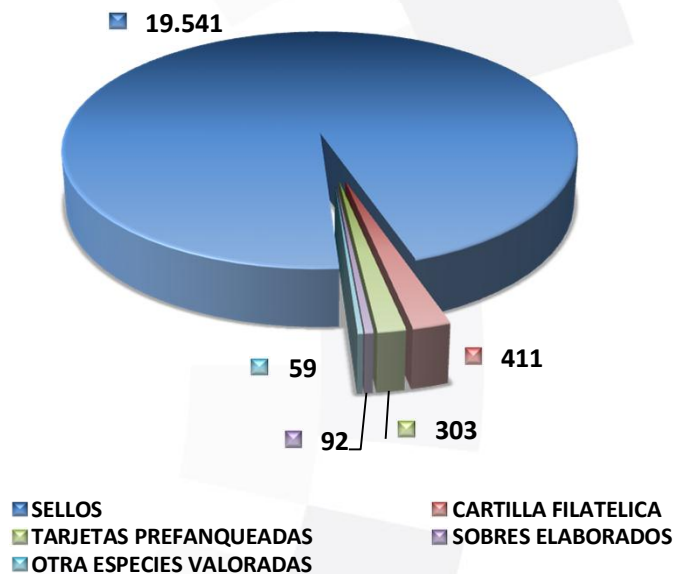


Gráfico: BMEV-2016.1

Valores de Especies valoradas por Servicios Junio 2016 (en miles de dólares)

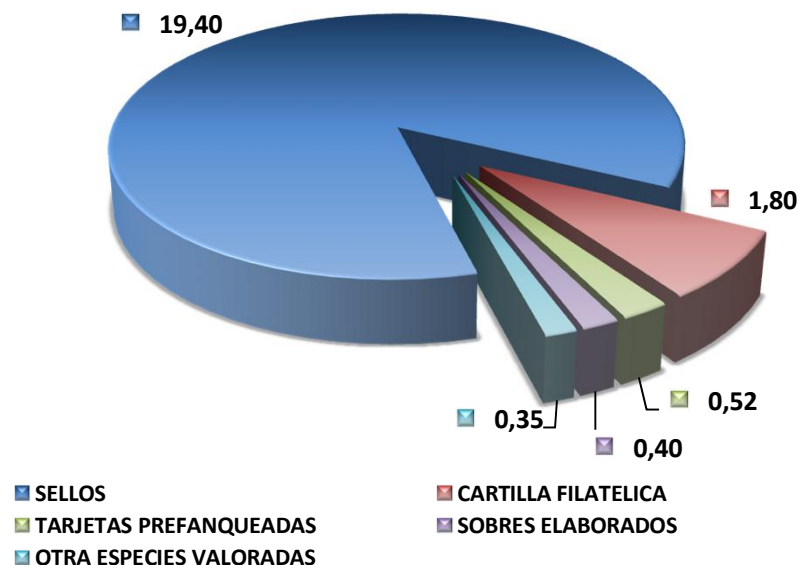


Gráfico: BMEV-2016.2



