



## Boletín Estadístico Diciembre 2015



# Piezas Procesadas

## Incremento de piezas procesadas

AÑO	2010	2011	2012	2013	2014	2015
Piezas procesadas	8.957.224	27.173.065	34.964.086	38.929.019	27.242.785	23.602.811
% incremento anual		203,36%	28,67%	11,34%	-30,02%	-13,36%

Fuente: Dirección Nacional de Planificación -Área de Estadística

## Piezas Procesadas

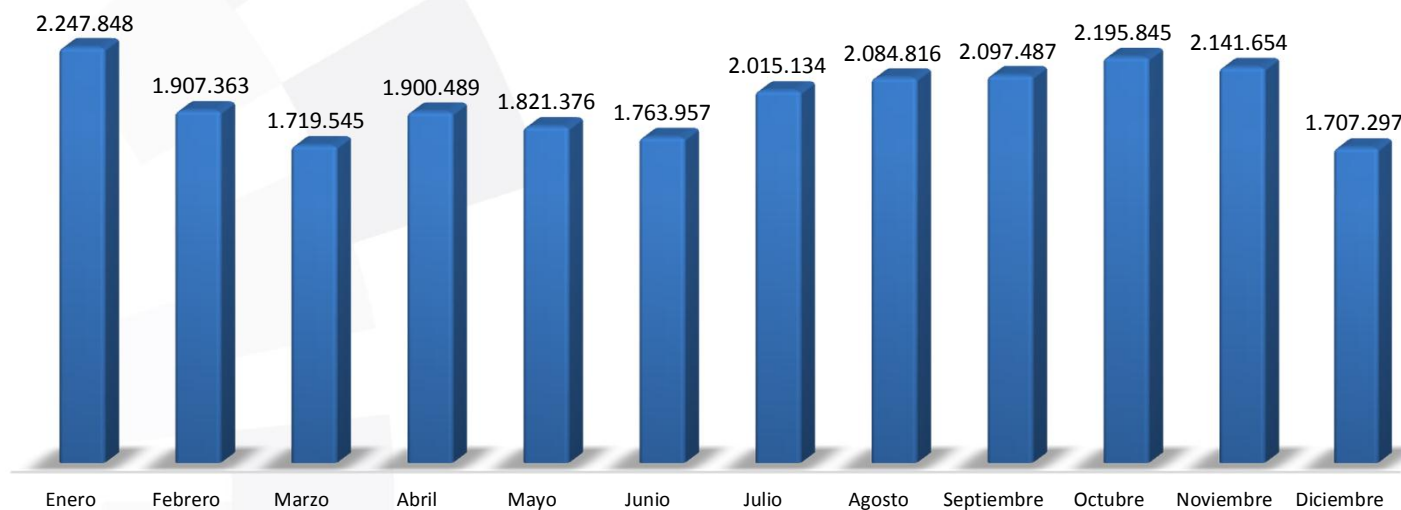


Gráfico: BAPP-2015.1

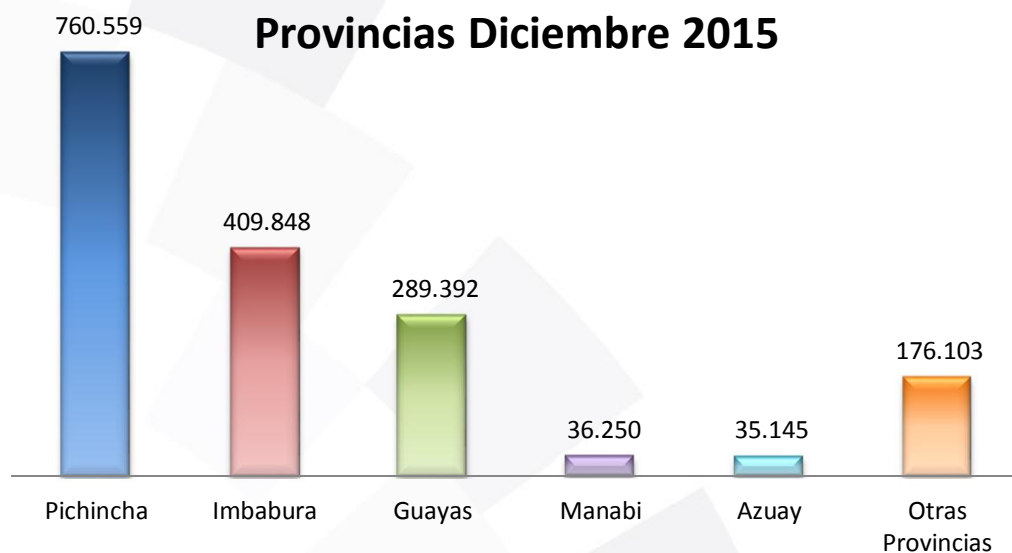
Al mes de Diciembre 2015 se han procesado un total de 1'707.297 piezas a nivel nacional.

Finalmente se procesa 77.604 piezas por día considerando una jornada de 22 días al mes.





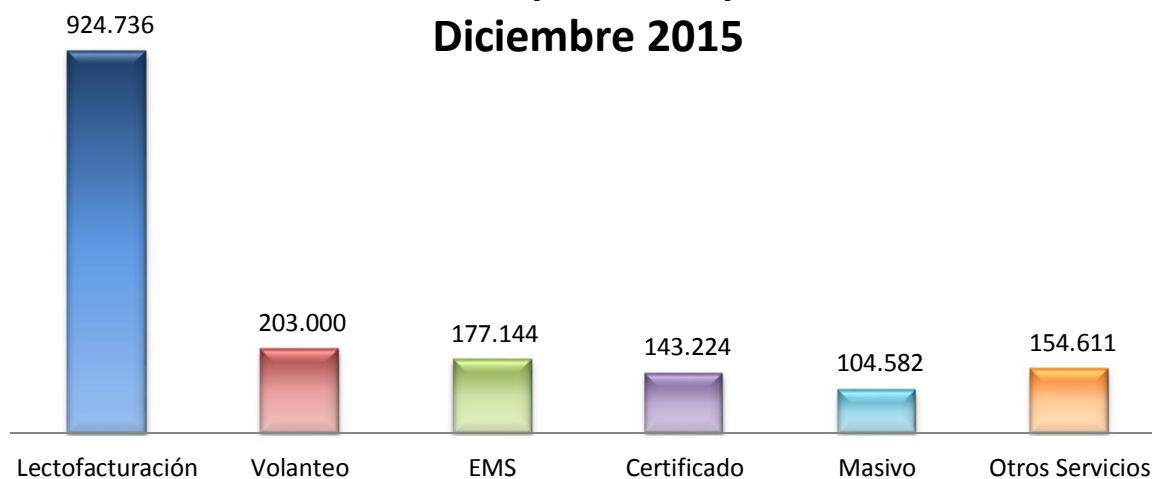
## Piezas Procesadas por Principales Provincias Diciembre 2015



Pichincha e Imbabura procesaron en Diciembre 2015 el 68,55% de piezas a nivel nacional.

Gráfico: BMPP-2015.2

## Piezas Procesadas por Principales Servicios Diciembre 2015



Lectofacturación y Volanteo alcanzan el 66,05% de las piezas procesadas considerando el desglose por servicio.

Gráfico: BMPP-2015.3





## Piezas Procesadas por Tipo de Envío Diciembre 2015

Tipo de Envío	Piezas
Correspondencia	1.599.428
Paquetería	107.869
<b>TOTAL</b>	<b>1.707.297</b>

Fuente: Dirección Nacional de Planificación -  
Área de Estadística

### Piezas Procesadas por Tipo de Envío Diciembre 2015

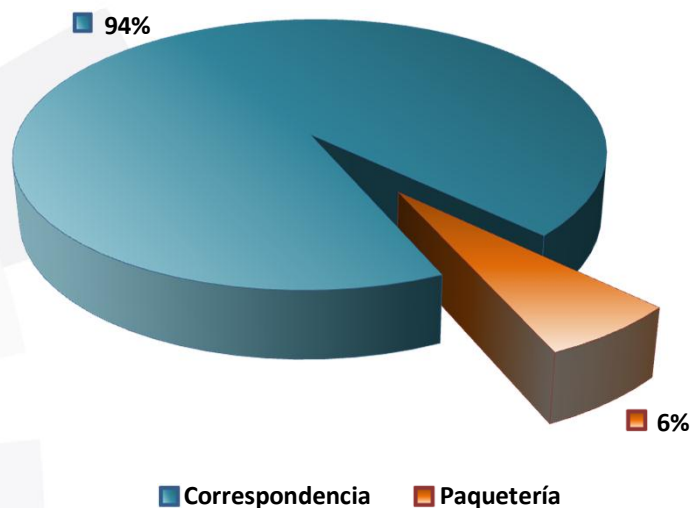


Gráfico: BMPP-2015.3

Del total de piezas procesadas en Diciembre 2015, el 94% concierne a envíos de Correspondencia y el 6% a envíos de Paquetería

# No. de Transacciones Giros Recibidos y Enviados por País Diciembre 2015



PAÍS	ADMITIDO	PAGADO	TOTAL
CHILE	2	4	6
COLOMBIA	11	1	12
CUBA	1.522	-	1.522
ESPAÑA	204	74	278
OTROS PAÍSES	3	2	5
<b>TOTAL</b>	<b>1.742</b>	<b>81</b>	<b>1.823</b>

Fuente: Dirección Nacional de Planificación -Área de Estadística

### Transacciones de Giros Admitidos por país Diciembre 2015

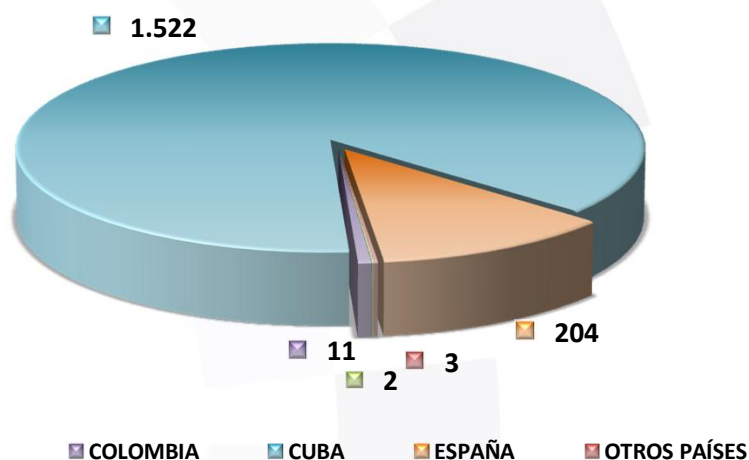


Gráfico: BMGP-2015.1

### Transacciones de Giros Pagados por país Diciembre 2015

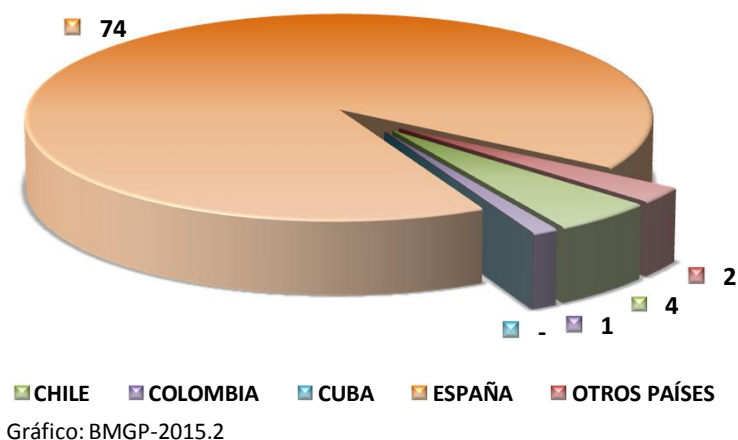


Gráfico: BMGP-2015.2

Para el mes de Diciembre 2015 se realizaron 1.823 transacciones de giros postales, de los cuales el 95,56% corresponden a transacciones enviadas al exterior. Del total de transacciones, el 87,37% fueron giros postales enviados a Cuba, mientras que el 91,36% se recibieron de España. La Provincia de Pichincha realizó en Diciembre 2015 el 28,96% del total de transacciones, mientras Guayas realizó el 23,75%.



# Productos Postales y Valores Monetarios Diciembre 2015

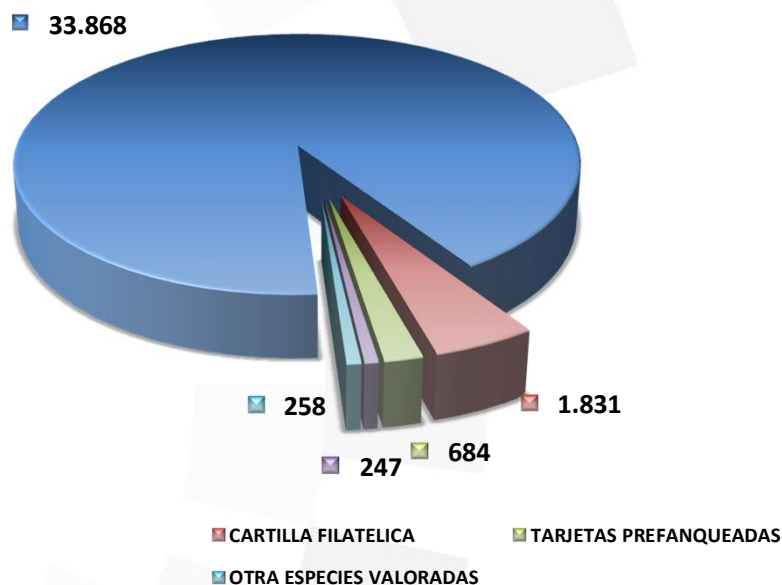


PRODUCTOS POSTALES	TOTAL CANTIDAD	TOTAL VALOR
SELLOS	33.868	\$ 45.508,02
CARTILLA FILATELICA	1.831	\$ 8.174,11
TARJETAS PREFANQUEADAS	684	\$ 1.203,11
HOJAS	247	\$ 1.170,54
OTRA ESPECIES VALORADAS	258	\$ 1.341,34
<b>TOTAL</b>	<b>36.888</b>	<b>\$ 57.397,11</b>

Fuente: Dirección Nacional de Planificación -Área de Estadística

Considerando la cantidad de especies valoradas el 91,81% corresponde a Sellos Postales.

### Cantidad de Especies Valoradas por Servicios Diciembre 2015



### Valores de Especies valoradas por Servicios Diciembre 2015 (en miles de dólares)

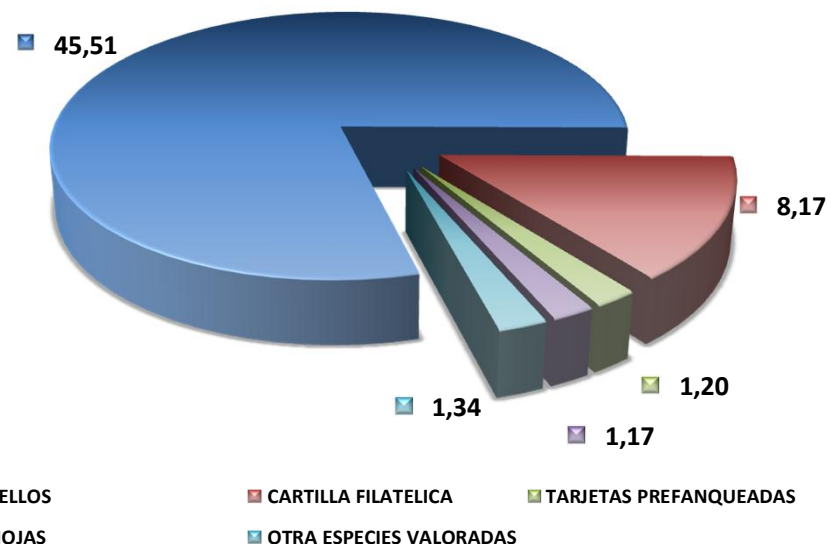


Gráfico: BMEV-2015.1

Gráfico: BMEV-2015.2



