



## Boletín Estadístico Abril 2016



# Piezas Procesadas

## Incremento de piezas procesadas

AÑO	2011	2012	2013	2014	2015	2016*
Piezas procesadas	27.173.065	34.964.086	38.929.019	27.242.785	23.602.811	7.077.212
% incremento anual		28,67%	11,34%	-30,02%	-13,36%	

Fuente: Dirección Nacional de Planificación -Área de Estadística

\* Piezas procesadas acumuladas a abril

## Piezas procesadas CDE EP

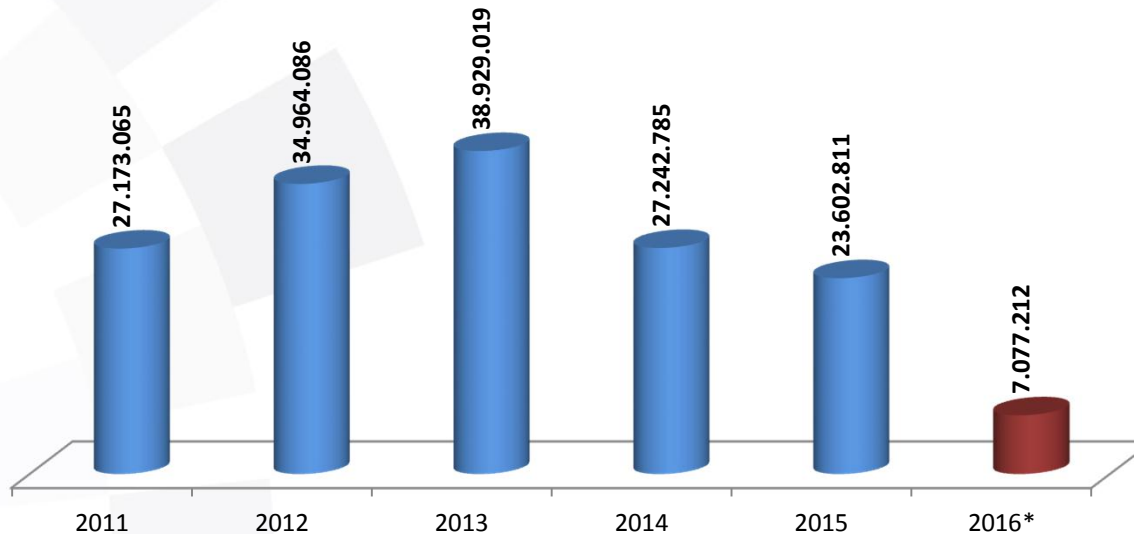


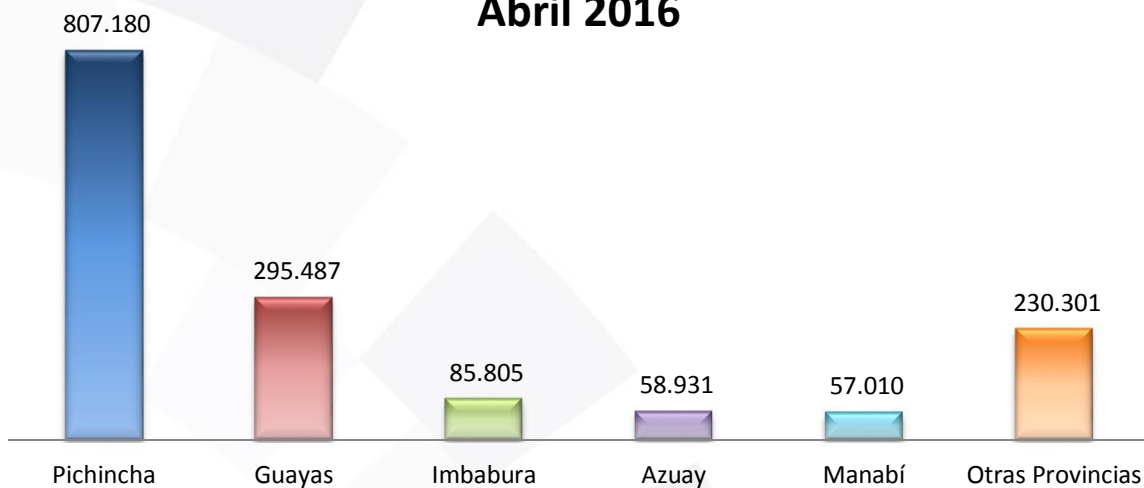
Gráfico: BAPP-2016.1

Al mes de Abril 2016 se han procesado un total de 1'534.714 piezas a nivel nacional.

Finalmente se procesa 73.082 piezas por día considerando una jornada de 21 días al mes.



## Piezas Procesadas por Principales Provincias Abril 2016



Pichincha y Guayas procesaron en Abril 2016 el 71,85% de piezas a nivel nacional.

Gráfico: BMPP-2016.2

## Piezas Procesadas por Principales Servicios Abril 2016

Lectofacturación y Volanteo alcanzan el 62,79% de las piezas procesadas considerando el desglose por servicio.

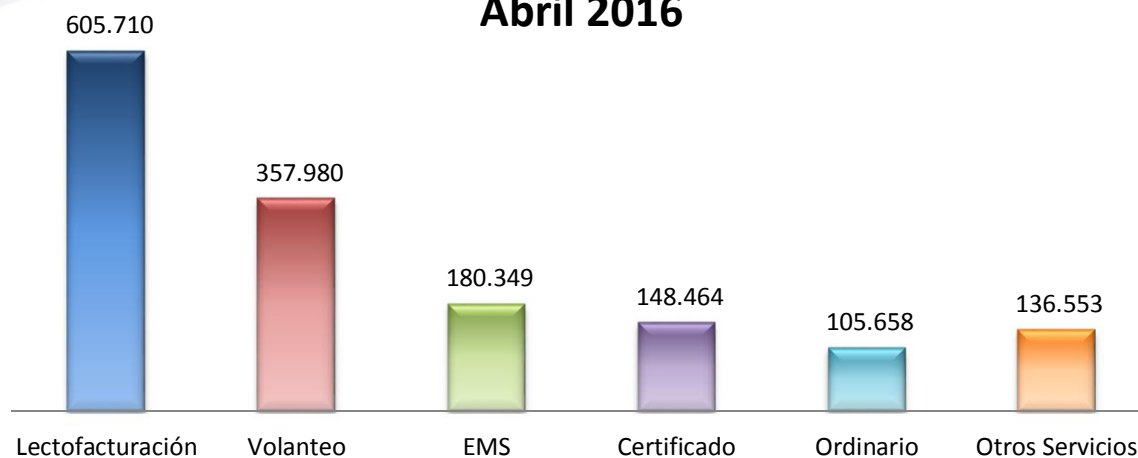


Gráfico: BMPP-

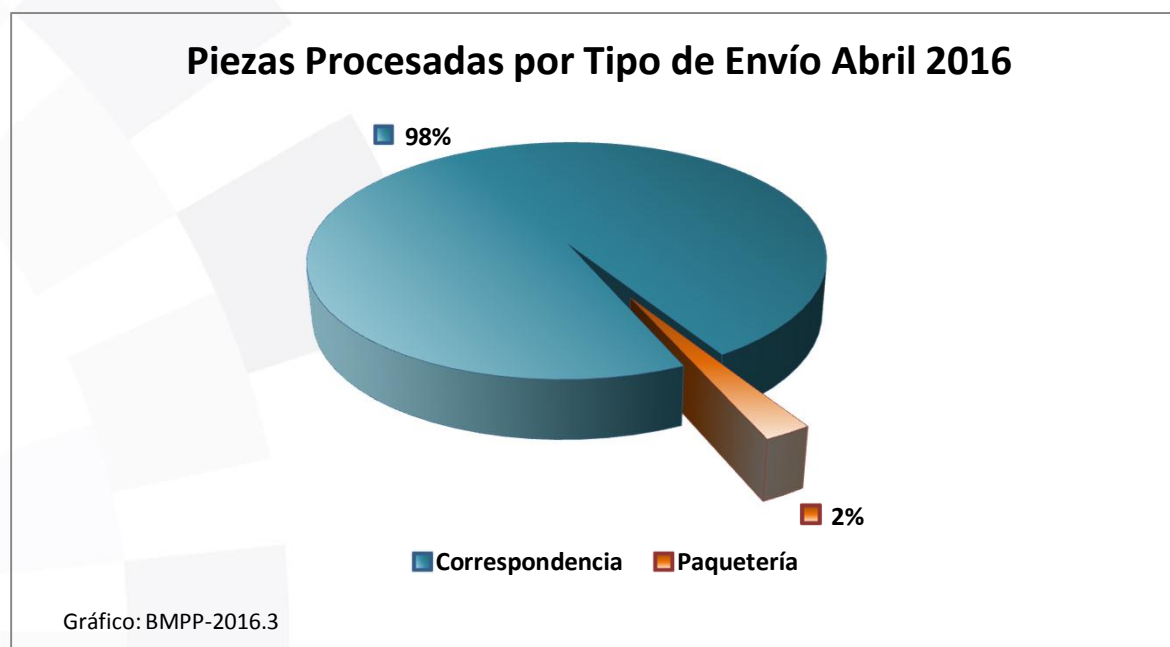




## Piezas Procesadas por Tipo de Envío Abril 2016

Tipo de Envío	Piezas
Correspondencia	1.497.104
Paquetería	37.610
<b>TOTAL</b>	<b>1.534.714</b>

Fuente: Dirección Nacional de Planificación -Área de Estadística



Del total de piezas procesadas en Abril 2016, el 98% concierne a envíos de Correspondencia y el 2% a envíos de Paquetería



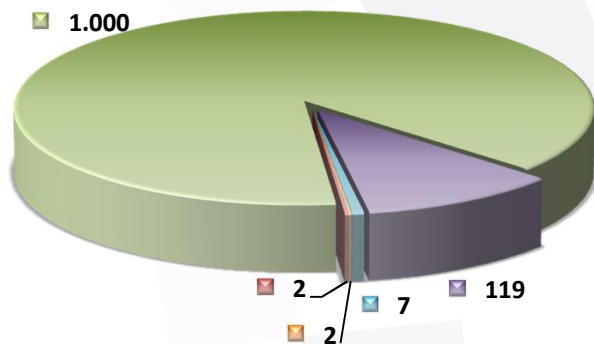
# No. de Transacciones Giros Recibidos y Enviados por País Abril 2016



PAÍS	ADMITIDO	PAGADO	TOTAL
CUBA	1.000	55	1.055
ESPAÑA	119	111	230
COLOMBIA	7	-	7
SERPOST S.A. PERU	2	-	2
OTROS PAÍSES	2	-	2
<b>TOTAL</b>	<b>1.130</b>	<b>166</b>	<b>1.296</b>

Fuente: Dirección Nacional de Planificación -Área de Estadística

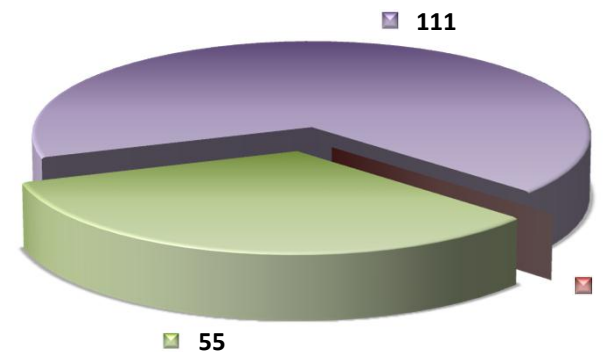
### Transacciones de Giros Admitidos por país 2016



■ CUBA ■ ESPAÑA ■ COLOMBIA ■ SERPOST S.A. PERU ■ OTROS PAÍSES

Gráfico: BMGP-2016.1

### Transacciones de Giros Pagados por país 2016



■ CUBA ■ ESPAÑA ■ COLOMBIA ■ SERPOST S.A. PERU ■ OTROS PAÍSES

Gráfico: BMGP-2016.2

Para Abril 2016 se realizaron 1.296 transacciones de giros postales, de los cuales el 87,19% corresponden a transacciones enviadas al exterior. Del total de transacciones, el 88,50% fueron giros postales enviados a Cuba, mientras que el 66,87% se recibieron de España. La Provincia de Pichincha realizó durante Abril 2016 el 31,64% del total de transacciones, mientras Guayas realizó el 21,37%.



# Productos Postales y Valores Monetarios Abril 2016

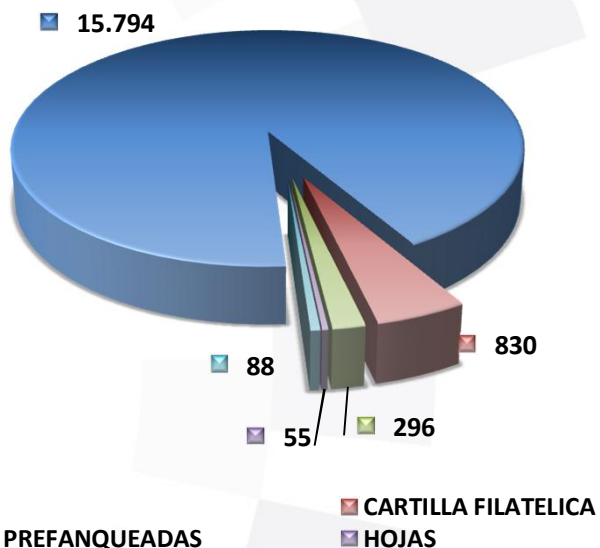


PRODUCTOS POSTALES	TOTAL CANTIDAD	TOTAL VALOR
SELLOS	15.794	\$ 23.250,45
CARTILLA FILATELICA	830	\$ 3.705,36
TARJETAS PREFANQUEADAS	296	\$ 520,64
HOJAS	55	\$ 261,61
OTRA ESPECIES VALORADAS	88	\$ 787,86
<b>TOTAL</b>	<b>17.063</b>	<b>\$ 28.525,91</b>

Fuente: Dirección Nacional de Planificación -Área de Estadística

Considerando la cantidad de especies valoradas el 92,56% corresponde a Sellos Postales

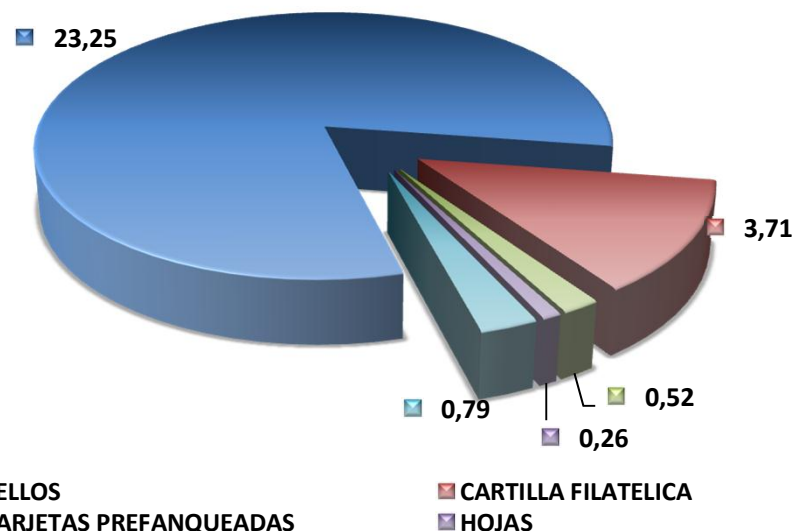
**Cantidad de Especies Valoradas por Servicios  
Abril 2016**



■ SELLOS  
■ TARJETAS PREFANQUEADAS  
■ OTRA ESPECIES VALORADAS  
■ CARTILLA FILATELICA  
■ HOJAS

Gráfico: BMEV-2016.1

**Valores de Especies valoradas por Servicios Abril  
2016  
(en miles de dólares)**



■ SELLOS  
■ TARJETAS PREFANQUEADAS  
■ OTRA ESPECIES VALORADAS  
■ CARTILLA FILATELICA  
■ HOJAS

Gráfico: BMEV-2016.2



