



## Boletín Estadístico Agosto 2015





# Piezas Procesadas

## Incremento de piezas procesadas

AÑO	2010	2011	2012	2013	2014	*2015
Piezas procesadas	8.957.224	27.173.065	34.964.086	38.929.019	27.242.785	15.460.528
% incremento anual		203,36%	28,67%	11,34%	-30,02%	

Fuente: Dirección Nacional de Planificación -Área de Estadística

## Piezas procesadas CDE EP

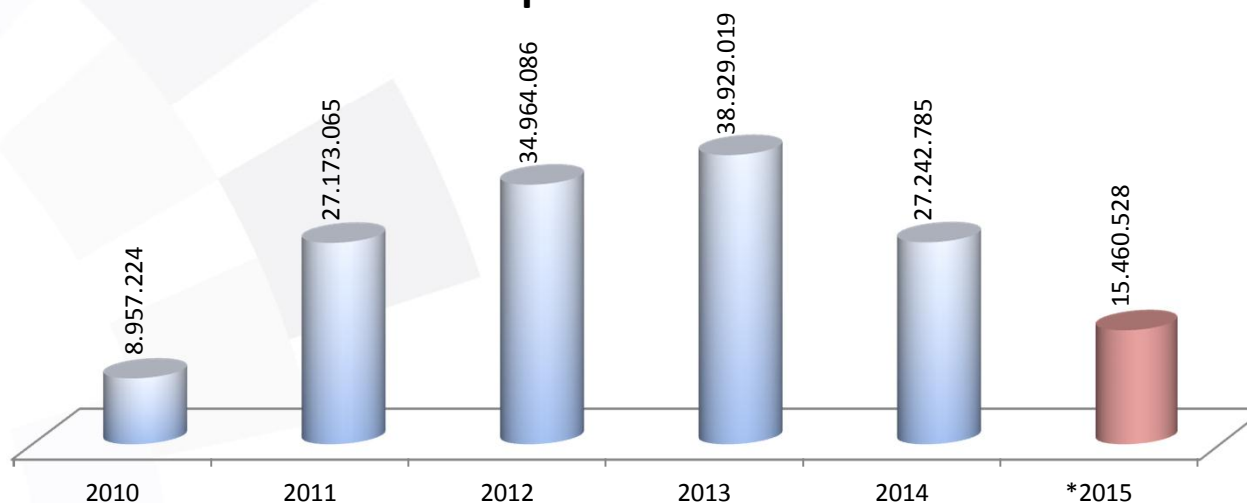


Gráfico: BAPP-2015.1

Al mes de Agosto 2015 se han procesado un total de 2'084.816 piezas a nivel nacional.

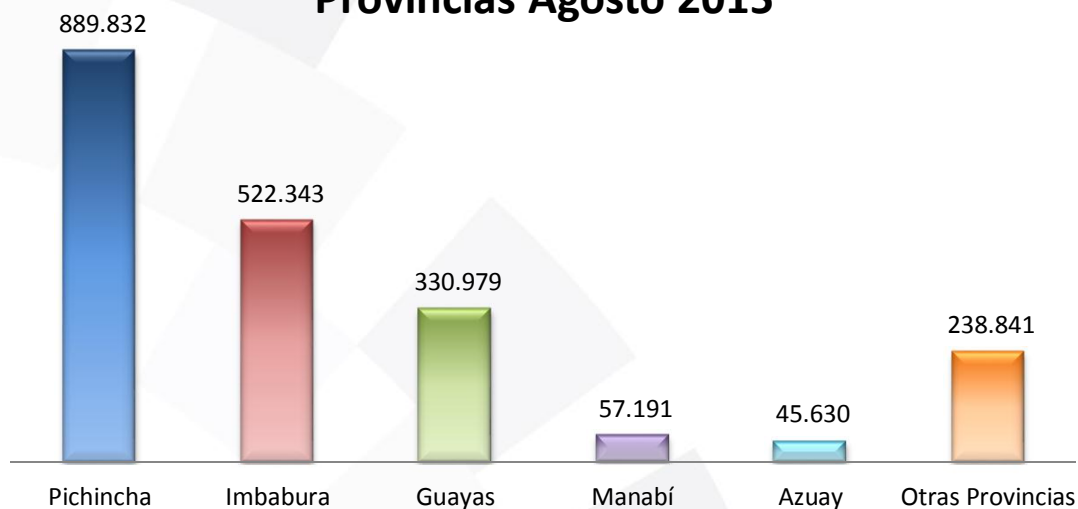
Finalmente se procesa 104.241 piezas por día considerando una jornada de 20 días al mes.

\* Acumulado del año 2015





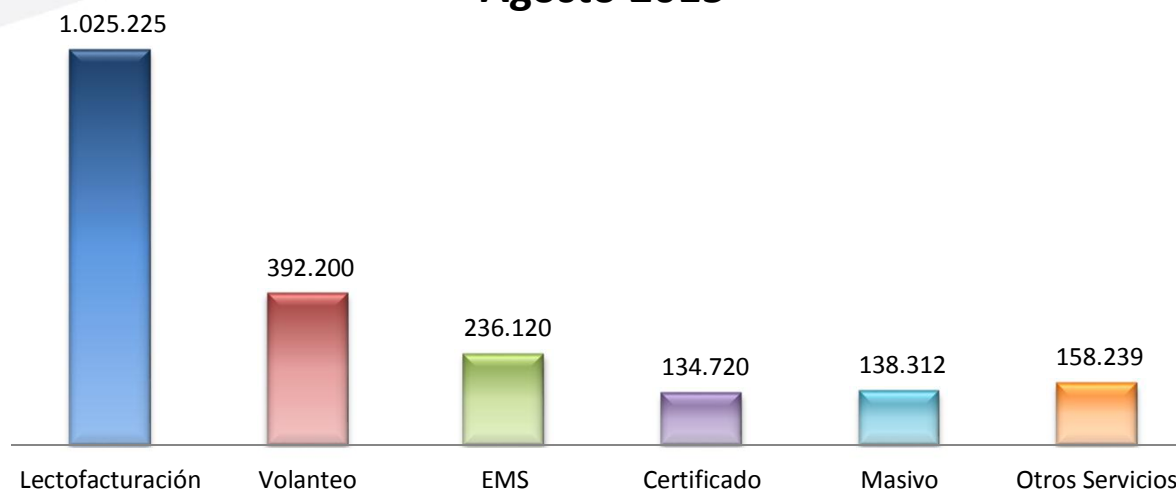
## Piezas Procesadas por Principales Provincias Agosto 2015



Pichincha y Guayas procesaron en Agosto 2015 el 67,74% de piezas a nivel nacional

Gráfico: BMPP-2015.2

## Piezas Procesadas por Principales Servicios Agosto 2015



Lectofacturación y Volanteo alcanzan el 67,99% de las piezas procesadas considerando el desglose por servicio.

Gráfico: BMPP-2015.3

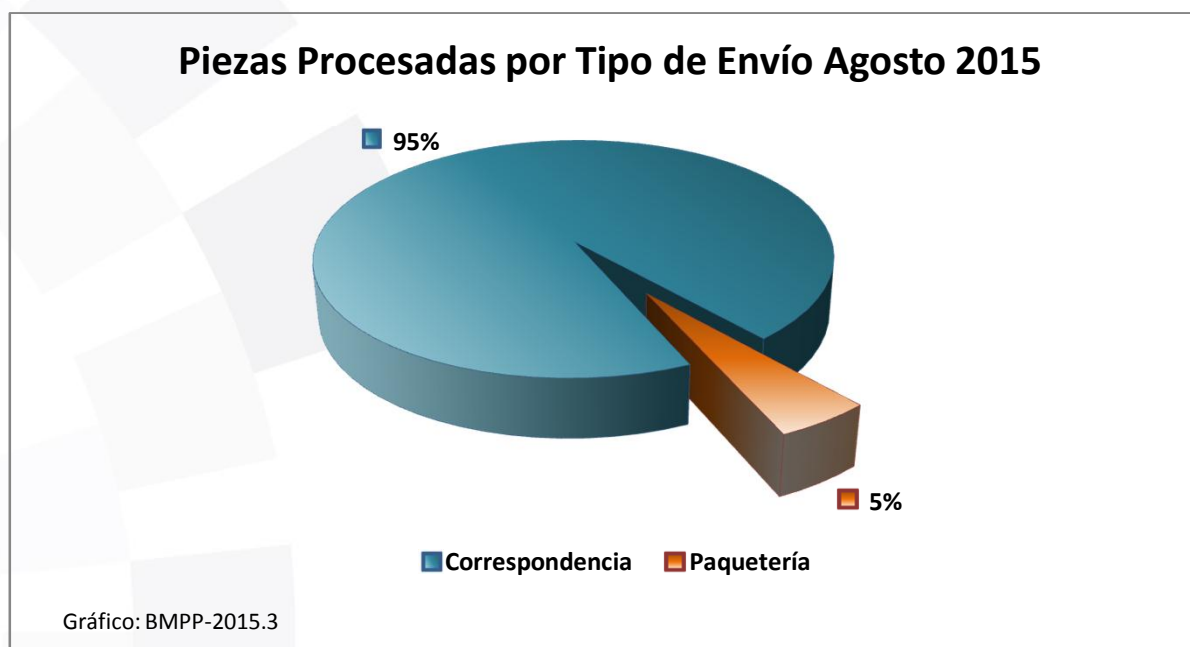


# Piezas Procesadas por Tipo de Envío Agosto 2015



Tipo de Envío	Piezas
Correspondencia	1.980.708
Paquetería	104.108
<b>TOTAL</b>	<b>2.084.816</b>

Fuente: Dirección Nacional de Planificación -Área de Estadística



Del total de piezas procesadas en Agosto 2015, el 95% concierne a envíos de Correspondencia y el 5% a envíos de Paquetería



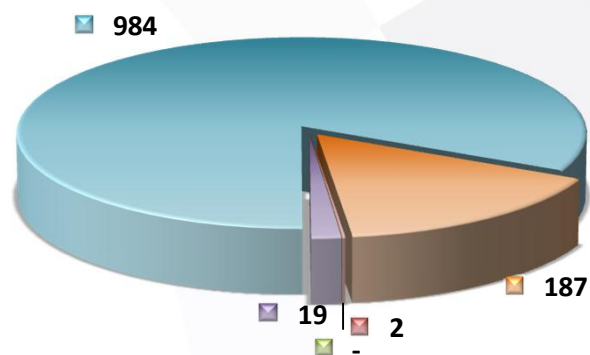
# No. de Transacciones Giros Recibidos y Enviados por País Agosto 2015



PAÍS	ADMITIDO	PAGADO	TOTAL
CHILE	-	3	3
COLOMBIA	19	4	23
CUBA	984	-	984
ESPAÑA	187	51	238
OTROS PAÍSES	2	-	2
<b>TOTAL</b>	<b>1.192</b>	<b>58</b>	<b>1.250</b>

Fuente: Dirección Nacional de Planificación -Área de Estadística

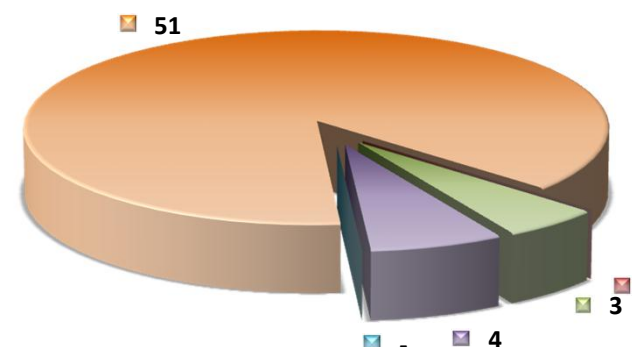
## Transacciones de Giros Admitidos por país Agosto 2015



■ CHILE ■ COLOMBIA ■ CUBA ■ ESPAÑA ■ OTROS PAÍSES

Gráfico: BMGP-2015.1

## Transacciones de Giros Pagados por país Agosto 2015



■ CHILE ■ COLOMBIA ■ CUBA ■ ESPAÑA ■ OTROS PAÍSES

Gráfico: BMGP-2015.2

Para el mes de Agosto 2015 se realizaron 1250 transacciones de giros postales, de los cuales el 95,36% corresponden a transacciones enviadas al exterior. Del total de transacciones, el 82,55% fueron giros postales enviados a Cuba, mientras que el 87,93% se recibieron de España. La Provincia de Pichincha realizó en Agosto 2015 el 29,04% del total de transacciones, mientras Guayas realizó el 25,36%.



# Productos Postales y Valores Monetarios Agosto 2015



PRODUCTOS POSTALES	TOTAL CANTIDAD	TOTAL VALOR
SELLOS	30.319	\$ 39.561,09
TARJETAS PREFANQUEADAS	620	\$ 1.088,61
CARTILLA FILATELICA	451	\$ 2.010,71
HOJAS	392	\$ 1.762,50
OTRA ESPECIES VALORADAS	160	\$ 606,04
<b>TOTAL</b>	<b>31.942</b>	<b>\$ 45.028,95</b>

Fuente: Dirección Nacional de Planificación -Área de Estadística

Considerando la cantidad de especies valoradas el 94,92% corresponde a Sellos Postales.

### Cantidad de Especies Valoradas por Servicios Agosto 2015

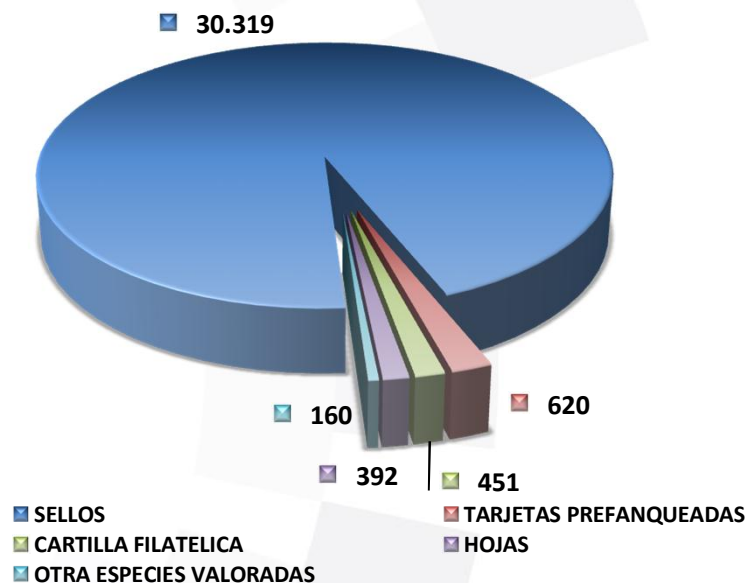


Gráfico: BMEV-2015.1

### Valores de Especies valoradas por Servicios Agosto 2015 (en miles de dólares)

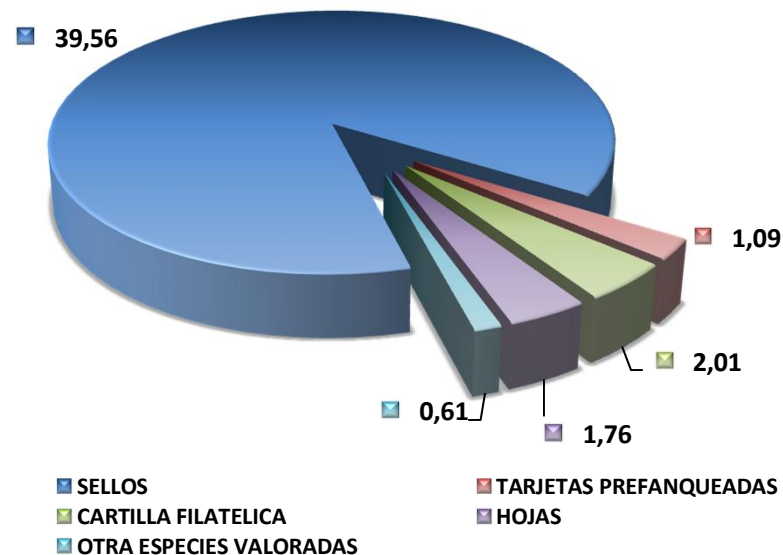


Gráfico: BMEV-2015.2



